



Hà Nội, ngày 26 tháng 10 năm 2018

## CÔNG BỐ THÔNG TIN

(V/v Báo cáo Tài chính quý III năm 2018)

Kính gửi: - Ủy Ban Chứng khoán Nhà nước

- Sở giao dịch Chứng khoán TP Hồ Chí Minh

- Tên TCNY: Tổng công ty cổ phần Bảo hiểm petrolimex
- Mã Chứng khoán: PGI
- Địa chỉ trụ sở chính: Tầng 21,22- Tòa nhà Mipec, 229 Tây Sơn, Đống Đa, Hà Nội
- Điện thoại: 0243.7760867 Fax: 0243.7760868
- Người được ủy quyền CBTT: Ông Trần Anh Tuấn
- Chức vụ: Phó Tổng giám đốc
- **Nội dung công bố thông tin:** Báo cáo tài chính quý III năm 2018

Thông tin này đã được công bố trên website của PJICO theo đường dẫn:

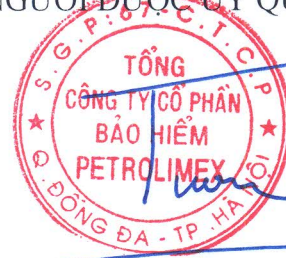
<https://www.pjico.com.vn/danh-muc-tai-chinh-co-dong/bao-cao-tai-chinh>

Tôi cam kết các thông tin công bố dưới đây là đúng sự thật và hoàn toàn chịu trách nhiệm trước pháp luật về nội dung các thông tin đã công bố./.

NGƯỜI ĐƯỢC ỦY QUYỀN CBTT *AT*

Nơi nhận:

- Như trên
- Lưu VT, BQLCĐ



PHÓ TỔNG GIÁM ĐỐC  
*Trần Anh Tuấn*

TỔNG CTY CP BH PETROLIMEX

Số: **3295** /PJICO-CV-TCKT

V/v: Thuyết minh giao dịch với các bên liên quan

TP. Hà Nội, Ngày 25 Tháng 10 Năm 2018

**KÍNH GỬI: SỞ GIAO DỊCH CHỨNG KHOÁN TP HÀ NỘI**

Căn cứ thông tư số 155/2015/TT-BTC ngày 06 tháng 10 năm 2015 của Bộ Tài Chính về việc hướng dẫn công bố thông tin trên thị trường chứng khoán.

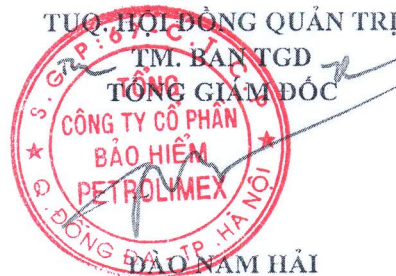
Tổng Công ty cổ phần bảo hiểm Petrolimex (PJICO) xin thuyết minh một số thông tin về các bên liên quan như sau:

Công Ty Liên Quan	Mối Quan Hệ	Các Giao Dịch	Số Tiền
<b>I/ Các doanh thu trong kỳ từ 01/01/2018 đến 30/09/2018</b>			<b>331,562,466,132</b>
Tập đoàn xăng dầu Việt Nam	Cổ đông lớn	Doanh thu phí bảo hiểm gốc	330,987,433,132
Công ty xây lắp 1	Công ty liên kết của tập đoàn	Cổ tức	575,033,000
<b>II/ Các khoản phải thu tại ngày 30/09/2018</b>			<b>65,215,680,560</b>
Tập đoàn xăng dầu Việt Nam	Cổ đông lớn	Phải thu về phí bảo hiểm gốc	16,310,835,560
Công ty TNHH kho xăng dầu ngoại quan Vân phong	Công ty liên doanh của tập đoàn	Góp vốn	33,054,525,000
Công ty CP sửa chữa ô tô Petrolimex	Công ty liên kết của PJICO	Góp vốn	1,350,000,000
Công ty xây lắp 1	Công ty liên kết của tập đoàn	Mua cổ phiếu	9,500,320,000
Công Ty Cổ Phần Đầu Tư Và Dịch Vụ Hạ Tầng Xăng Dầu	Công ty liên kết của tập đoàn	Mua cổ phiếu	5,000,000,000
<b>III/ Các số dư khác tại ngày 30/09/2018</b>			<b>363,283,200,000</b>
Tập đoàn xăng dầu Việt Nam	Cổ đông lớn	Vốn góp ban đầu	363,283,200,000
		Cổ tức phải trả	

Xin chân thành cảm ơn

Nơi nhận:

- Như trên
- HĐQT, BKS để báo cáo
- Lưu VT, KT, DT







**KÍNH GỬI: ỦY BAN CHỨNG KHOÁN NHÀ NƯỚC  
SỞ GIAO DỊCH CHỨNG KHOÁN TP HỒ CHÍ MINH**

Căn cứ Thông tư số 155/2015/TT-BTC ngày 06 tháng 10 năm 2015 của Bộ Tài Chính về việc hướng dẫn công bố thông tin trên thị trường chứng khoán.

Tổng Công ty cổ phần bảo hiểm Petrolimex (PJICO) xin giải trình việc biến động kinh doanh Quý III/2018 với cùng kỳ năm trước như sau:


CHỈ TIÊU	QUÝ III/2018	QUÝ III/2017	So Sánh
A	1	2	3=1/2
<b>Doanh thu</b>	<b>586,745,114,478</b>	<b>569,502,872,591</b>	<b>103.0%</b>
Doanh thu thuần hoạt động kinh doanh bảo hiểm	554,759,082,494	511,868,197,112	108.4%
Doanh thu kinh doanh bất động sản đầu tư	2,738,100,506	2,708,337,429	101.1%
Doanh thu hoạt động tài chính	28,883,797,418	40,273,894,104	71.7%
Thu nhập khác	364,134,060	14,652,443,946	2.5%
<b>Chi phí</b>	<b>547,140,258,704</b>	<b>545,837,729,410</b>	<b>100.2%</b>
Tổng chi phí hoạt động kinh doanh bảo hiểm	459,633,148,926	449,360,141,156	102.3%
Giá vốn bất động sản đầu tư	1,563,841,044	1,619,811,353	96.5%
Chi phí hoạt động tài chính	2,595,782,132	10,023,173,433	25.9%
Chi phí quản lý doanh nghiệp	83,234,911,355	78,351,714,914	106.2%
Chi phí khác	112,575,247	6,482,888,554	1.7%
Lợi nhuận trước thuế	<b>39,604,855,774</b>	<b>23,665,143,181</b>	<b>167.4%</b>
<b>Lợi nhuận sau thuế</b>	<b>31,612,454,552</b>	<b>18,827,354,025</b>	<b>167.9%</b>

Trên Báo cáo tài chính, chỉ tiêu Lợi nhuận sau thuế TNDN Quý III/2018 bằng 167,9% so với cùng kỳ năm 2017. Nguyên nhân của sự biến động chủ yếu do doanh thu bảo hiểm gốc tăng, chi phí bồi thường và dự phòng bồi thường giảm. ✓

Trân trọng báo cáo ./.

Nơi nhận:

- Như trên
- HĐQT, BKS để báo cáo
- Lưu VT, KT, ĐT



**KÍNH GỬI: ỦY BAN CHỨNG KHOÁN NHÀ NƯỚC  
SỞ GIAO DỊCH CHỨNG KHOÁN TP HỒ CHÍ MINH**

Căn cứ thông tư số 155/2015/TT-BTC ngày 06 tháng 10 năm 2015 của Bộ Tài Chính về việc hướng dẫn công bố thông tin trên thị trường chứng khoán.

Tổng Công ty cổ phần bảo hiểm Petrolimex (PJICO) xin giải trình việc biến động kinh doanh Quý III/2018 với cùng kỳ năm trước như sau:

CHỈ TIÊU	QUÝ III/2018	QUÝ III/2017	So Sánh
A	1	2	3=1/2
<b>Doanh thu</b>	<b>587,107,288,362</b>	<b>570,572,829,918</b>	<b>102.9%</b>
Doanh thu thuần hoạt động kinh doanh bảo hiểm	554,759,082,494	511,868,197,112	108.4%
Doanh thu kinh doanh bất động sản đầu tư	2,738,100,506	2,708,337,429	101.1%
Doanh thu hoạt động tài chính	28,943,376,237	40,339,961,325	71.7%
Thu nhập khác	666,729,125	15,656,334,052	4.3%
<b>Chi phí</b>	<b>547,502,432,588</b>	<b>546,907,686,737</b>	<b>100.1%</b>
Tổng chi phí hoạt động kinh doanh bảo hiểm	459,633,148,926	449,360,141,156	102.3%
Giá vốn bất động sản đầu tư	1,563,841,044	1,619,811,353	96.5%
Chi phí hoạt động tài chính	2,330,140,317	9,595,974,214	24.3%
Chi phí quản lý doanh nghiệp	83,234,911,355	78,351,714,914	106.2%
Chi phí khác	740,390,946	7,980,045,100	9.3%
Lợi nhuận trước thuế	<b>39,604,855,774</b>	<b>23,665,143,181</b>	<b>167.4%</b>
Lợi nhuận sau thuế	<b>31,612,454,552</b>	<b>18,827,354,025</b>	<b>167.9%</b>

Trên Báo cáo tài chính, chỉ tiêu Lợi nhuận sau thuế TNDN Quý III/2018 bằng 167,9% so với cùng kỳ năm 2017. Nguyên nhân của sự biến động chủ yếu do doanh thu bảo hiểm gốc tăng, chi phí bồi thường và dự phòng bồi thường giảm. *✓*

Trân trọng báo cáo ./.

Nơi nhận:

- Như trên
- HDQT để báo cáo
- Lưu VT, KT, ĐT

TU. HỘI ĐỒNG QUẢN TRỊ  
TM. BAN TGD



ĐÀO NAM HẢI



**TỔNG CÔNG TY CỔ PHẦN BẢO HIỂM PETROLIMEX**

**Tầng 21 & 22, 229 Tây Sơn, Đống Đa, Hà Nội**

**BÁO CÁO TÀI CHÍNH HỢP NHẤT**  
**TỔNG CÔNG TY BẢO HIỂM PETROLIMEX**

*Từ ngày 01/01/2018 Đến ngày 30/09/2018*

TP. Hà Nội, Ngày 25 Tháng 10 Năm 2018

## BẢNG CÂN ĐỐI KẾ TOÁN HỢP NHẤT

Từ ngày 01/01/2018 Đến ngày 30/09/2018

Chỉ tiêu	Mã số	Thuyết minh	Số cuối năm	Số đầu năm
<b>A. TÀI SẢN NGẮN HẠN (100 =110+120+130+140+150)</b>	<b>100</b>		<b>4,588,358,751,371</b>	<b>4,317,003,704,932</b>
<b>I. Tiền và các khoản tương đương tiền</b>	<b>110</b>		<b>176,018,675,071</b>	<b>142,200,474,608</b>
1. Tiền	111	V.01	171,678,675,071	113,450,474,608
2. Các khoản tương đương tiền	112		4,340,000,000	28,750,000,000
<b>II. Các khoản đầu tư tài chính ngắn hạn</b>	<b>120</b>	<b>V.02</b>	<b>2,498,535,457,012</b>	<b>2,483,515,965,616</b>
1. Đầu tư ngắn hạn.	121		2,517,634,127,569	2,497,569,554,173
2. Dự phòng giảm giá chứng khoán đầu tư ngắn hạn (*) (2)	129		(19,098,670,557)	(14,053,588,557)
<b>III. Các khoản phải thu</b>	<b>130</b>		<b>512,583,337,168</b>	<b>576,069,750,394</b>
1. Phải thu của khách hàng	131		516,996,517,526	602,999,840,909
1.1 Phải thu về hợp đồng bảo hiểm	131.1	V.25.1	444,475,664,395	524,609,045,465
1.2 Phải thu khác của khách hàng	131.2		72,520,853,131	78,390,795,444
2. Trả trước cho người bán	132		21,373,726,405	1,843,878,228
3. Phải thu nội bộ ngắn hạn	133		-	-
4. Các khoản phải thu khác	135	V.03	51,491,782,865	44,311,981,731
5. Dự phòng các khoản phải thu khó đòi (*)	139		(77,278,689,628)	(73,085,950,474)
<b>IV. Hàng tồn kho</b>	<b>140</b>		<b>6,836,059,468</b>	<b>6,594,529,739</b>
1. Hàng tồn kho	141	V.04	6,836,059,468	6,594,529,739
2. Dự phòng giảm giá tồn kho (*)	149		-	-
<b>V. Tài sản ngắn hạn khác</b>	<b>150</b>		<b>226,098,628,934</b>	<b>113,344,298,841</b>
1. Chi phí trả trước ngắn hạn	151	V.25.3	225,219,982,936	111,553,996,510
1.1. Chi phí hoa hồng chưa phân bổ	151.1		104,915,489,438	86,163,618,483
1.2. Chi phí trả trước ngắn hạn khác	151.2		120,304,493,498	25,390,378,027
2. Thuế GTGT được khấu trừ	152		757,045,998	922,758,876
3. Thuế và các khoản khác phải thu Nhà Nước	154	V.05	-	-
4. Giao dịch mua bán lại trái phiếu Chính phủ	157		-	-
5. Tài sản ngắn hạn khác	158		121,600,000	867,543,455
<b>VIII- Tài sản tái bảo hiểm</b>	<b>190</b>	<b>V.25.5</b>	<b>1,168,286,593,718</b>	<b>995,278,685,734</b>
1. Dự phòng phí nhượng tái bảo hiểm	191		343,566,401,858	283,937,070,686
2. Dự phòng bồi thường nhượng tái bảo hiểm	192		824,720,191,860	711,341,615,048
<b>B. TÀI SẢN DÀI HẠN (200=210+220+240+250+260)</b>	<b>200</b>		<b>749,853,129,883</b>	<b>702,467,945,557</b>
<b>I. Các khoản phải thu dài hạn</b>	<b>210</b>		<b>11,311,334,539</b>	<b>11,757,340,639</b>
1. Phải thu dài hạn của khách hàng	211		-	-
2. Vốn kinh doanh ở đơn vị trực thuộc	212		-	-
3. Phải thu dài hạn nội bộ	213	V.06	-	-
4. Phải thu dài hạn khác	218	V.07	11,311,334,539	11,757,340,639
4.1. Ký quỹ bảo hiểm	218.1		6,000,000,000	6,000,000,000
4.2. Phải thu dài hạn khác	218.2		5,311,334,539	5,757,340,639
5. Dự phòng phải thu dài hạn khó đòi (*)	219		-	-
<b>II. Tài sản cố định</b>	<b>220</b>		<b>421,452,388,620</b>	<b>412,566,943,661</b>
<b>I. Tài sản cố định hữu hình</b>	<b>221</b>	<b>V.08</b>	<b>236,311,265,003</b>	<b>242,252,236,814</b>
- Nguyên giá	222		414,634,658,905	402,719,120,847



Chỉ tiêu	Mã số	Thuyết minh	Số cuối năm	Số đầu năm
- Giá trị hao mòn lũy kế (*)	223		(178,323,393,902)	(160,466,884,033)
<b>2. Tài sản cố định thuê tài chính</b>	<b>224</b>	<b>V.09</b>	-	-
- Nguyên giá	225		-	-
- Giá trị hao mòn lũy kế(*)	226		-	-
<b>3. Tài sản cố định vô hình</b>	<b>227</b>	<b>V.10</b>	<b>165,573,256,255</b>	<b>147,120,715,288</b>
- Nguyên giá	228		200,132,226,193	177,703,033,520
- Giá trị hao mòn lũy kế(*)	229		(34,558,969,938)	(30,582,318,232)
<b>4. Chi phí xây dựng cơ bản dở dang</b>	<b>230</b>	<b>V.11</b>	<b>19,567,867,362</b>	<b>23,193,991,559</b>
<b>III. Bất động sản đầu tư</b>	<b>240</b>	<b>V.12</b>	<b>82,571,940,228</b>	<b>84,149,763,555</b>
- Nguyên giá	241		96,057,873,261	96,057,873,261
- Giá trị hao mòn lũy kế (*)	242		(13,485,933,033)	(11,908,109,706)
<b>IV. Các khoản đầu tư tài chính dài hạn</b>	<b>250</b>		<b>224,879,843,218</b>	<b>186,034,744,989</b>
1. Đầu tư vào công ty con	251		-	-
2. Đầu tư vào công ty liên kết, liên doanh	252		1,350,000,000	1,350,000,000
3. Đầu tư dài hạn khác	258	V.13	236,047,263,218	191,774,744,989
4. Dự phòng giảm giá đầu tư chứng khoán dài hạn (*)	259		(12,517,420,000)	(7,090,000,000)
<b>V. Tài sản dài hạn khác</b>	<b>260</b>		<b>9,637,623,278</b>	<b>7,959,152,713</b>
1. Chi phí trả trước dài hạn	261	V.14	9,637,623,278	7,959,152,713
2. Tài sản thuế thu nhập hoãn lại	262	V.21	-	-
3. Tài sản dài hạn khác	268		-	-
<b>TỔNG CỘNG TÀI SẢN (250 = 100 + 200)</b>	<b>270</b>		<b>5,338,211,881,254</b>	<b>5,019,471,650,489</b>
<b>NGUỒN VỐN</b>	<b>290</b>		<b>-</b>	<b>-</b>
<b>A. NỢ PHẢI TRẢ (300 = 310 + 320 + 330)</b>	<b>300</b>		<b>3,884,156,807,977</b>	<b>3,551,581,897,722</b>
<b>I. Nợ ngắn hạn</b>	<b>310</b>		<b>3,854,320,279,426</b>	<b>3,532,307,514,841</b>
1. Vay và nợ ngắn hạn	311	V.15	-	-
2. Phải trả người bán	312		335,211,278,522	274,084,643,990
2.1. Phải trả về hợp đồng bảo hiểm	312.1		329,904,433,452	257,744,946,924
2.2. Phải trả khác cho người bán	312.2	V.25.2	5,306,845,070	16,339,697,066
3. Người mua trả tiền trước	313		4,431,216,446	2,564,714,552
4. Thuế và các khoản phải nộp NN	314	V.16	25,487,872,118	27,085,489,853
5. Phải trả người lao động	315		163,597,132,151	165,874,385,909
6. Chi phí phải trả	316	V.17	-	-
7. Phải trả nội bộ	317		-	-
8. Các khoản phải trả, phải nộp khác	319	V.18	31,316,690,847	31,705,598,771
9. Doanh thu hoa hồng chưa được hưởng	319.1		95,614,938,657	63,197,055,574
10. Dự phòng phải trả ngắn hạn	320		-	-
11. Quỹ khen thưởng và phúc lợi	323		43,412,040,557	40,334,768,172
12. Giao dịch mua bán lại trái phiếu Chính phủ	327		-	-
13. Dự phòng nghiệp vụ	329	V.25.4	3,155,249,110,128	2,927,460,858,020
13.1. Dự phòng phí bảo hiểm gốc và nhận tái bảo hiểm	329.1		1,468,958,210,017	1,365,865,699,064
13.2. Dự phòng bồi thường bảo hiểm gốc và nhận tái bảo hiểm	329.2		1,409,065,733,165	1,300,086,510,404
13.3. Dự phòng dao động lớn	329.3		277,225,166,946	261,508,648,552
<b>II. Nợ dài hạn</b>	<b>330</b>		<b>29,836,528,551</b>	<b>19,274,382,881</b>
1. Phải trả dài hạn người bán	331		-	-
2. Phải trả dài hạn nội bộ	332	V.19	-	-
3. Phải trả dài hạn khác	333		1,908,780,075	2,027,237,300
4. Vay và nợ dài hạn	334	V.20	-	-
5. Thuế thu nhập hoãn lại phải trả	335	V.21	-	-

Chỉ tiêu	Mã số	Thuyết minh	Số cuối năm	Số đầu năm
6. Dự phòng trợ cấp mất việc làm	336		-	-
7. Dự phòng phải trả dài hạn	337		-	-
8. Doanh thu chưa thực hiện	338		9,235,865,644	2,600,177,336
9. Quỹ phát triển khoa học và công nghệ	339		18,691,882,832	14,646,968,245
<b>B.VỐN CHỦ SỞ HỮU (400 = 410 + 420)</b>	<b>400</b>		<b>1,454,055,073,277</b>	<b>1,467,889,752,767</b>
<b>I. Vốn chủ sở hữu</b>	<b>410</b>	<b>V.22</b>	<b>1,454,055,073,277</b>	<b>1,467,889,752,767</b>
1. Vốn đầu tư của chủ sở hữu	411		887,177,730,000	887,177,730,000
2. Thặng dư vốn cổ phần	412		359,463,149,516	359,463,149,516
3. Vốn khác của chủ sở hữu	413		-	-
4. Cổ phiếu quỹ (*)	414		-	-
5. Chênh lệch đánh giá lại tài sản	415		-	-
6. Chênh lệch tỷ giá hối đoái	416		-	-
7. Quỹ đầu tư phát triển	417		51,427,349,931	50,153,748,628
8. Quỹ dự phòng tài chính	418		-	-
9. Quỹ dự trữ bắt buộc	419		50,100,773,484	50,100,773,484
10. Quỹ khác thuộc vốn chủ sở hữu	420		-	-
11. Lợi nhuận sau thuế chưa phân phối	421		105,886,070,346	120,994,351,139
<b>TỔNG CỘNG NGUỒN VỐN (440 = 300 + 400)</b>	<b>440</b>		<b>5,338,211,881,254</b>	<b>5,019,471,650,489</b>
<b>CÁC CHỈ TIÊU NGOÀI BẢNG CÂN ĐỐI KẾ TOÁN</b>	<b>500</b>		<b>-</b>	<b>-</b>
1. Tài sản thuê ngoài	501		-	-
2. Vật tư, hàng hoá nhận giữ hộ, nhận gia công	502		-	-
3. Nợ khó đòi	504		20,383,365,966	20,172,693,966
4. Hợp đồng bảo hiểm chưa phát sinh trách nhiệm	505		427,549,572,104	386,597,820,965
5. Ngoại tệ các loại	506		-	-
- Đô la Mỹ (USD)			942,779.83	1,023,382.63
- Đô la Úc (AUD)			400.00	400.00
- Đồng tiền chung Châu Âu (EUR)			18,541.29	18,540.52
- Bảng Anh			150.00	150.00

TP. Hà Nội, Ngày 25 Tháng 10 Năm 2018

TU. HỘI ĐỒNG QUẢN TRỊ

TM. BAN TGD

TỔNG GIÁM ĐỐC

LẬP BIỂU

KẾ TOÁN TRƯỞNG

CHU CÔNG NGUYÊN

VƯƠNG QUỐC HƯNG



ĐÀO NAM HẢI



# BÁO CÁO KẾT QUẢ KINH DOANH HỢP NHẤT PHẦN 1

Từ ngày 01/01/2018 Đến ngày 30/09/2018

Chi tiêu	Mã số	Thuyết minh	Quý III		Lũy kế từ đầu năm đến cuối quý này	
			Năm nay	Năm trước	Năm nay	Năm trước
1. Doanh thu thuần hoạt động kinh doanh bảo hiểm	10		554,759,082,494	511,868,197,112	1,728,067,547,365	1,595,757,557,213
2. Doanh thu kinh doanh bất động sản đầu tư	11		2,738,100,506	2,708,337,429	8,103,254,532	7,829,372,530
3. Doanh thu hoạt động tài chính	12	VI.29	28,943,376,237	40,339,961,325	80,870,639,364	147,303,119,452
4. Thu nhập khác	13		666,729,125	15,656,334,052	4,175,065,053	21,471,843,479
5. Tổng chi phí hoạt động kinh doanh bảo hiểm	20		459,633,148,926	449,360,141,156	1,395,241,018,986	1,375,117,435,338
6. Giá vốn bất động sản đầu tư	21		1,563,841,044	1,619,811,353	4,529,123,314	4,614,609,430
7. Chi phí hoạt động tài chính	22	VI.30	2,330,140,317	9,595,974,214	32,552,780,615	20,957,985,298
8. Chi phí quản lý doanh nghiệp	23	VI.33.1	83,234,911,355	78,351,714,914	253,132,868,376	236,407,830,583
9. Chi phí khác	24		740,390,946	7,980,045,100	4,975,143,365	14,374,872,327
10. Tổng lợi nhuận kế toán trước thuế (50=10+11+12+13-20-21-22-23-24)	50		39,604,855,774	23,665,143,181	130,785,571,658	120,889,159,698
11. Chi phí thuế TNDN hiện hành	51	VI.31	7,992,401,222	4,837,789,156	24,901,728,676	22,602,857,643
12. Chi phí thuế TNDN hoãn lại	52	VI.32	-	-	-	-
13. Lợi nhuận sau thuế thu nhập doanh nghiệp (60=50-51-52)	60		31,612,454,552	18,827,354,025	105,883,842,982	98,286,302,055
14. Lãi cơ bản trên cổ phiếu (*)	70		-	-	-	-

TP. Hà Nội, Ngày 25 Tháng 10 Năm 2018

TUQ. HỘI ĐỒNG QUẢN TRỊ

TM. BAN TGD

TỔNG GIÁM ĐỐC

LẬP BIỂU

KẾ TOÁN TRƯỞNG

CHU CÔNG NGUYÊN

VƯƠNG QUỐC HƯNG



**BÁO CÁO KẾT QUẢ KINH DOANH HỢP NHẤT PHẦN 2**

Từ ngày 01/01/2018 Đến ngày 30/09/2018

Chi tiêu	Mã số	Thuyết minh	Quý III		Lũy kế từ đầu năm đến cuối quý này	
			Năm nay	Năm trước	Năm nay	Năm trước
<b>1. Doanh thu phí bảo hiểm (01 = 01.1 + 01.2 - 01.3)</b>	<b>01</b>	<b>VI.26.1</b>	<b>655,010,472,271</b>	<b>630,995,410,753</b>	<b>1,991,051,759,233</b>	<b>1,930,461,321,877</b>
Trong đó:	01.01		-	-		
- Phí bảo hiểm gốc	01.1		660,781,174,190	603,061,576,607	2,012,889,197,494	1,813,246,444,559
- Phí nhận tái bảo hiểm	01.2		19,321,233,782	33,168,313,264	81,255,072,692	132,466,569,692
- Tăng (giảm) dự phòng phí bảo hiểm gốc và nhận tái bảo hiểm	01.3		25,091,935,701	5,234,479,118	103,092,510,953	15,251,692,374
<b>2. Phí nhượng tái bảo hiểm (02 = 02.1 - 02.2)</b>	<b>02</b>	<b>VI.26.2</b>	<b>160,193,372,671</b>	<b>153,869,054,833</b>	<b>462,863,099,732</b>	<b>449,205,848,585</b>
Trong đó:	02.01		-	-		
- Tổng phí nhượng tái bảo hiểm	02.1		206,929,233,748	147,596,570,061	522,492,430,904	439,284,390,389
- Tăng (giảm) dự phòng phí nhượng tái bảo hiểm	02.2		46,735,861,077	(6,272,484,772)	59,629,331,172	(9,921,458,196)
<b>3. Doanh thu phí bảo hiểm thuần (03 = 01-02)</b>	<b>03</b>		<b>494,817,099,600</b>	<b>477,126,355,920</b>	<b>1,528,188,659,501</b>	<b>1,481,255,473,292</b>
<b>4. Hoa hồng nhượng tái bảo hiểm và doanh thu khác hoạt động kinh doanh bảo hiểm (04 = 04.1 + 04.2)</b>	<b>04</b>		<b>59,941,982,894</b>	<b>34,741,841,192</b>	<b>199,878,887,864</b>	<b>114,502,083,921</b>
Trong đó:	04.01		-	-		
- Hoa hồng nhượng tái bảo hiểm	04.1	VI.27.1	33,075,512,784	34,697,862,896	113,494,640,423	114,458,105,625
- Doanh thu khác hoạt động kinh doanh bảo hiểm	04.2	VI.27.2	26,866,470,110	43,978,296	86,384,247,441	43,978,296
<b>5. Doanh thu thuần hoạt động kinh doanh bảo hiểm (10= 03+04)</b>	<b>10</b>		<b>554,759,082,494</b>	<b>511,868,197,112</b>	<b>1,728,067,547,365</b>	<b>1,595,757,557,213</b>
<b>6. Chi bồi thường (11 = 11.1 - 11.2)</b>	<b>11</b>		<b>293,802,761,086</b>	<b>343,065,077,124</b>	<b>949,220,028,303</b>	<b>1,046,690,362,404</b>
Trong đó:	11.01		-	-		
-Tổng chi bồi thường	11.1		294,091,332,344	346,483,291,931	950,752,389,963	1,051,062,420,062
-Các khoản giảm trừ (Thu đòi người thứ 3 bồi hoàn, thu hàng đã xử lý bồi thường 100%)	11.2		288,571,258	3,418,214,807	1,532,361,660	4,372,057,658
<b>7. Thu bồi thường nhượng tái bảo hiểm</b>	<b>12</b>		<b>42,536,147,828</b>	<b>66,593,294,883</b>	<b>127,819,824,339</b>	<b>243,950,385,686</b>
<b>8. Tăng (giảm) dự phòng bồi thường bảo hiểm gốc và nhận tái bảo hiểm</b>	<b>13</b>		<b>(29,877,587,507)</b>	<b>(14,206,665,047)</b>	<b>108,979,222,761</b>	<b>(44,199,686,695)</b>
<b>9. Tăng (giảm) dự phòng bồi thường nhượng tái bảo hiểm</b>	<b>14</b>		<b>(32,417,986,143)</b>	<b>(37,894,103,910)</b>	<b>113,378,576,812</b>	<b>(128,006,949,226)</b>
<b>10. Tổng chi bồi thường bảo hiểm (15 = 11 - 12 + 13 - 14)</b>	<b>15</b>	<b>VI.28.1</b>	<b>253,807,011,894</b>	<b>300,159,221,104</b>	<b>817,000,849,913</b>	<b>886,547,239,249</b>
<b>11. Tăng (giảm) dự phòng dao động lớn</b>	<b>16</b>		<b>4,731,731,743</b>	<b>(13,241,223,727)</b>	<b>15,716,518,394</b>	<b>7,114,682,354</b>
<b>12. Chi phí khác hoạt động kinh doanh bảo hiểm (17 = 17.1 + 17.2)</b>	<b>17</b>	<b>VI.28.2</b>	<b>201,094,405,289</b>	<b>162,442,143,779</b>	<b>562,523,650,679</b>	<b>481,455,513,735</b>
Trong đó:	17.01		-	-		
- Chi hoa hồng bảo hiểm	17.1		44,692,747,834	41,754,451,464	138,310,641,444	123,891,153,436
- Chi phí khác hoạt động kinh doanh bảo hiểm	17.2		156,401,657,455	120,687,692,315	424,213,009,235	357,564,360,299
<b>13. Tổng chi phí hoạt động kinh doanh bảo hiểm</b>	<b>18</b>		<b>459,633,148,926</b>	<b>449,360,141,156</b>	<b>1,395,241,018,986</b>	<b>1,375,117,435,338</b>
<b>14. Lợi nhuận gộp hoạt động kinh doanh bảo hiểm (19= 10 - 18)</b>	<b>19</b>		<b>95,125,933,568</b>	<b>62,508,055,956</b>	<b>332,826,528,379</b>	<b>220,640,121,875</b>
<b>15. Doanh thu kinh doanh bất động sản đầu tư</b>	<b>20</b>		<b>2,738,100,506</b>	<b>2,708,337,429</b>	<b>8,103,254,532</b>	<b>7,829,372,530</b>
<b>16. Giá vốn bất động sản đầu tư</b>	<b>21</b>		<b>1,563,841,044</b>	<b>1,619,811,353</b>	<b>4,529,123,314</b>	<b>4,614,609,430</b>
<b>17. Lợi nhuận từ hoạt động đầu tư bất động sản (22= 20 -21)</b>	<b>22</b>		<b>1,174,259,462</b>	<b>1,088,526,076</b>	<b>3,574,131,218</b>	<b>3,214,763,100</b>
<b>18. Doanh thu hoạt động tài chính</b>	<b>23</b>	VI.29	<b>28,943,376,237</b>	<b>40,339,961,325</b>	<b>80,870,639,364</b>	<b>147,303,119,452</b>
<b>19. Chi phí hoạt động tài chính</b>	<b>24</b>	VI.30	<b>2,330,140,317</b>	<b>9,595,974,214</b>	<b>32,552,780,615</b>	<b>20,957,985,298</b>
<b>20. Lợi nhuận gộp hoạt động tài chính (25 = 23 -24)</b>	<b>25</b>		<b>26,613,235,920</b>	<b>30,743,987,111</b>	<b>48,317,858,749</b>	<b>126,345,134,154</b>
<b>21. Chi phí quản lý doanh nghiệp</b>	<b>26</b>	VI.33.1	<b>83,234,911,355</b>	<b>78,351,714,914</b>	<b>253,132,868,376</b>	<b>236,407,830,583</b>
<b>22. Lợi nhuận thuần từ hoạt động kinh doanh (30= 19 + 22 + 25 - 26)</b>	<b>30</b>		<b>39,678,517,595</b>	<b>15,988,854,229</b>	<b>131,585,649,970</b>	<b>113,792,188,546</b>
<b>23. Thu nhập khác</b>	<b>31</b>		<b>666,729,125</b>	<b>15,656,334,052</b>	<b>4,175,065,053</b>	<b>21,471,843,479</b>
<b>24. Chi phí khác</b>	<b>32</b>		<b>740,390,946</b>	<b>7,980,045,100</b>	<b>4,975,143,365</b>	<b>14,374,872,327</b>
<b>25. Lợi nhuận khác (40 = 31 - 32)</b>	<b>40</b>		<b>(73,661,821)</b>	<b>7,676,288,952</b>	<b>(800,078,312)</b>	<b>7,096,971,152</b>
<b>26. Tổng lợi nhuận kế toán trước thuế (50= 30 + 40)</b>	<b>50</b>		<b>39,604,855,774</b>	<b>23,665,143,181</b>	<b>130,785,571,658</b>	<b>120,889,159,698</b>



Chi tiêu	Mã số	Thuyết minh	Quý III		Lũy kế từ đầu năm đến cuối quý này	
			Năm nay	Năm trước	Năm nay	Năm trước
26.1 Điều chỉnh giảm lợi nhuận chịu thuế			416,893,566	69,755,709	8,018,458,095	9,887,610,145
26.2 Điều chỉnh tăng lợi nhuận chịu thuế			774,043,901	593,558,307	1,741,529,817	2,012,738,663
Lợi nhuận chịu thuế TNDN			39,962,006,109	24,188,945,779	124,508,643,380	113,014,288,216
27. Chi phí thuế TNDN hiện hành	51	VI.31	7,992,401,222	4,837,789,156	24,901,728,676	22,602,857,643
28. Chi phí thuế TNDN hoãn lại	52	VI.32	-	-	-	-
29. Lợi nhuận sau thuế thu nhập doanh nghiệp (60 = 50 - 51 - 52)	60		31,612,454,552	18,827,354,025	105,883,842,982	98,286,302,055
30. Lãi cơ bản trên cổ phiếu (*)	70		-	-	-	-

TP. Hà Nội, Ngày 25 Tháng 10 Năm 2018

TUQ. HỘI ĐỒNG QUẢN TRỊ

LẬP BIỂU



CHU CÔNG NGUYÊN

KẾ TOÁN TRƯỞNG *th*



VƯƠNG QUỐC HƯNG



## BÁO CÁO LƯU CHUYỂN TIỀN TỆ HỢP NHẤT

Từ ngày 01/01/2018 Đến ngày 30/09/2018

Chi tiêu	Mã số	Năm nay	Năm trước
<b>I. Lưu chuyển tiền tệ từ hoạt động sản xuất kinh doanh</b>	<b>00</b>		
1. Tiền thu bán hàng, cung cấp dịch vụ và doanh thu khác	01	2,137,741,857,963	1,854,460,247,589
2. Tiền chi trả cho người cung cấp hàng hoá và dịch vụ	02	(1,423,232,419,508)	(1,378,243,647,254)
3. Tiền chi trả cho người lao động	03	(274,638,878,393)	(246,428,227,727)
4. Tiền chi trả lãi vay	04	-	-
5. Tiền nộp thuế thu nhập doanh nghiệp	05	(28,135,237,091)	(23,666,313,355)
6. Tiền thu khác từ hoạt động kinh doanh	06	238,839,728,392	861,836,040,467
7. Tiền chi khác cho hoạt động kinh doanh	07	(584,123,799,897)	(603,095,910,342)
<b>Lưu chuyển tiền thuần từ hoạt động sản xuất, kinh doanh</b>	<b>20</b>	<b>66,451,251,466</b>	<b>464,862,189,378</b>
<b>II. Lưu chuyển thuần từ các hoạt động đầu tư</b>	<b>201</b>		
1. Tiền chi để mua sắm, xây dựng TSCĐ và các tài sản dài hạn khác	21	(41,578,061,477)	(41,605,233,622)
2. Tiền thu từ thanh lý, nhượng bán TSCĐ và các tài sản dài hạn khác	22	46,177,536	179,431,321
3. Tiền chi cho vay, mua các công cụ nợ của đơn vị khác	23	(896,690,600,000)	(1,673,214,583,000)
4. Tiền thu hồi cho vay, bán lại các công cụ nợ của đơn vị khác	24	832,476,866,604	1,197,587,865,000
5. Tiền chi đầu tư góp vốn vào đơn vị khác	25	-	-
6. Tiền thu hồi đầu tư góp vốn vào đơn vị khác	26	-	-
7. Tiền thu lãi cho vay, cổ tức và lợi nhuận được chia	27	176,666,099,759	154,782,721,286
<b>Lưu chuyển tiền thuần từ hoạt động đầu tư</b>	<b>30</b>	<b>70,920,482,422</b>	<b>(362,269,799,015)</b>
<b>III. Lưu chuyển tiền từ hoạt động tài chính</b>	<b>301</b>		
1. Tiền thu từ phát hành cổ phiếu, nhận vốn góp của chủ sở hữu	31	-	-
2. Tiền chi trả vốn góp cho các chủ sở hữu, mua lại cổ phiếu của doanh nghiệp đã phát hành	32	-	(6,721,526,475)
3. Tiền vay ngắn hạn, dài hạn nhận được	33	-	-
4. Tiền chi trả nợ gốc vay	34	-	-
5. Tiền chi trả nợ thuê tài chính	35	-	-
6. Cổ tức, lợi nhuận đã trả cho chủ sở hữu	36	(103,733,911,720)	(73,220,287,865)
<b>Lưu chuyển tiền thuần từ hoạt động tài chính</b>	<b>40</b>	<b>(103,733,911,720)</b>	<b>(79,941,814,340)</b>
<b>Lưu chuyển tiền thuần trong kỳ (20+30+40)</b>	<b>50</b>	<b>33,637,822,168</b>	<b>22,650,576,023</b>
<b>Tiền và tương đương tiền đầu kỳ</b>	<b>60</b>	<b>142,200,474,608</b>	<b>142,517,888,593</b>
Ảnh hưởng của thay đổi tỷ giá hối đoái quy đổi ngoại tệ	61	180,378,295	(88,480,248)
<b>Tiền và tương đương tiền cuối kỳ (70 = 50+60+61)</b>	<b>70</b>	<b>176,018,675,071</b>	<b>165,079,984,368</b>

TP. Hà Nội, Ngày 25 Tháng 10 Năm 2018  
TUQ. HỘI ĐỒNG QUẢN TRỊ

TM. BAN TGD  
TỔNG GIÁM ĐỐC

LẬP BIỂU

KẾ TOÁN TRƯỞNG



CHU CÔNG NGUYÊN

VƯƠNG QUỐC HÙNG

ĐÀO NAM HẢI



**THUYẾT MINH BÁO CÁO TÀI CHÍNH HỢP NHẤT****9 THÁNG NĂM 2018****1. THÔNG TIN KHÁI QUÁT****Hình thức sở hữu vốn**

Tổng Công ty Cổ phần Bảo hiểm Petrolimex (gọi tắt là “Tổng Công ty”), trước đây là Công ty Cổ phần Bảo hiểm Petrolimex (gọi tắt là “Công ty”), là doanh nghiệp cổ phần được thành lập theo Giấy phép số 1873/GP-UB ngày 08 tháng 6 năm 1995 do Chủ tịch Ủy ban nhân dân thành phố Hà Nội cấp với thời gian hoạt động là 25 năm bắt đầu từ năm 1995. Công ty được cấp Giấy chứng nhận đủ tiêu chuẩn và điều kiện hoạt động kinh doanh bảo hiểm số 06/TC/GCN ngày 27 tháng 5 năm 1995 của Bộ trưởng Bộ Tài chính với số vốn điều lệ ban đầu là 53 tỷ đồng. Ngày 15 tháng 4 năm 2004, Công ty đã được Bộ Tài chính cấp Giấy phép điều chỉnh số 06/GPĐC12/KDBH cho phép bổ sung vốn điều lệ là 70 tỷ đồng.

Ngày 21 tháng 12 năm 2006, Công ty được Sở Kế hoạch và Đầu tư thành phố Hà Nội cấp giấy phép sửa đổi Giấy chứng nhận Đăng ký Kinh doanh công ty cổ phần số 060256 cho phép bổ sung vốn điều lệ là 140 tỷ đồng.

Ngày 07 tháng 4 năm 2008, Công ty được Bộ Tài chính cấp Giấy phép điều chỉnh số 06/GPĐC22/KDBH chấp thuận vốn điều lệ là 335.099.010.000 đồng.

Ngày 29 tháng 12 năm 2010, Công ty được Bộ Tài chính cấp Giấy phép điều chỉnh số 06/GPĐC23/KDBH chấp thuận vốn điều lệ là 709.742.180.000 đồng.

Ngày 26 tháng 10 năm 2011, Công ty được Bộ Tài chính cấp Giấy phép thành lập và hoạt động số 67/GP/KDBH đổi tên thành Công ty Cổ phần Bảo hiểm PJICO.

Ngày 25 tháng 3 năm 2013, Công ty Cổ phần Bảo hiểm PJICO được Bộ Tài chính cấp Giấy phép điều chỉnh số 67/GPĐC01/KDBH đổi tên thành Tổng Công ty Cổ phần Bảo hiểm Petrolimex. Cổ phiếu của Tổng Công ty được niêm yết trên sàn giao dịch HOSE với mã chứng khoán là PGI.

Ngày 13 tháng 6 năm 2017, Công ty được bộ tài chính chấp nhận về mặt nguyên tắc tăng vốn điều lệ là 887.177.730.000 đồng.

Tổng Công ty có Văn phòng chính tại tầng 21, tòa nhà Mipecc, số 229 Tây Sơn, quận Đống Đa, Hà Nội, 59 công ty thành viên trực thuộc và 01 công ty con là Công ty TNHH MTV Cứu hộ PJICO Hải Phòng.

**Hoạt động chính**

Hoạt động chính của Tổng Công ty là kinh doanh dịch vụ bảo hiểm phi nhân thọ, các nghiệp vụ về tái bảo hiểm và đầu tư tài chính.

## 2. CƠ SỞ LẬP BÁO CÁO TÀI CHÍNH VÀ NĂM TÀI CHÍNH

### **Cơ sở lập Báo cáo tài chính**

Báo cáo tài chính kèm theo được trình bày bằng Đồng Việt Nam (VND), theo nguyên tắc giá gốc và phù hợp với chuẩn mực kế toán, chế độ kế toán áp dụng cho các doanh nghiệp bảo hiểm Việt Nam và các quy định pháp lý có liên quan đến việc lập và trình bày báo cáo tài chính.

Các Công ty thành viên trực thuộc Tổng Công ty thực hiện hạch toán phụ thuộc. Báo cáo tài chính của Tổng Công ty được lập trên cơ sở cộng hợp các báo cáo tài chính của các công ty thành viên và báo cáo tài chính của Văn phòng Tổng Công ty sau khi bù trừ công nợ và giao dịch nội bộ.

Báo cáo tài chính kèm theo không nhằm phản ánh tình hình tài chính, kết quả hoạt động kinh doanh và tình hình lưu chuyển tiền tệ theo các nguyên tắc và thông lệ kế toán được chấp nhận chung tại các nước khác ngoài Việt Nam.

### **Năm tài chính**

Năm tài chính của Tổng Công ty bắt đầu từ ngày 01 tháng 01 và kết thúc vào ngày 31 tháng 12.

## 3. TÓM TẮT CÁC CHÍNH SÁCH KẾ TOÁN CHỦ YẾU

Sau đây là các chính sách kế toán chủ yếu được Tổng Công ty áp dụng trong việc lập Báo cáo tài chính:

### **Ước tính kế toán**

Việc lập Báo cáo tài chính tuân thủ theo chuẩn mực kế toán, chế độ kế toán áp dụng cho các doanh nghiệp bảo hiểm Việt Nam và các quy định pháp lý có liên quan đến việc lập và trình bày báo cáo tài chính yêu cầu Tổng Công ty phải có những ước tính và giả định ảnh hưởng đến số liệu báo cáo về công nợ, tài sản và việc trình bày các khoản công nợ và tài sản tiềm tàng tại ngày lập Báo cáo tài chính cũng như các số liệu báo cáo về doanh thu và chi phí trong suốt năm tài chính. Mặc dù các ước tính kế toán được lập bằng tất cả sự hiểu biết của Tổng Công ty, số thực tế phát sinh có thể khác với các ước tính, giả định đặt ra.

### **Công cụ tài chính**

#### ***Ghi nhận ban đầu***

#### ***Tài sản tài chính***

Tại ngày ghi nhận ban đầu, tài sản tài chính được ghi nhận theo giá gốc cộng các chi phí giao dịch có liên quan trực tiếp đến việc mua sắm tài sản tài chính đó.



Tài sản tài chính của Tổng Công ty bao gồm tiền, các khoản tương đương tiền, các khoản phải thu khách hàng, phải thu khác, các khoản đầu tư ngắn hạn, dài hạn, dự phòng bồi thường nhượng tái bảo hiểm và tài sản tài chính khác.

#### *Công nợ tài chính*

Tại ngày ghi nhận ban đầu, công nợ tài chính được ghi nhận theo giá gốc cộng các chi phí giao dịch có liên quan trực tiếp đến việc phát hành công nợ tài chính đó.

Công nợ tài chính của Tổng Công ty bao gồm các khoản phải trả người bán, phải trả khác, dự phòng bồi thường bảo hiểm gốc và nhận tái bảo hiểm, công nợ tài chính khác.

#### **Tiền và các khoản tương đương tiền**

Tiền và các khoản tương đương tiền bao gồm tiền mặt tại quỹ, các khoản tiền gửi không kỳ hạn, các khoản đầu tư ngắn hạn có khả năng thanh khoản cao, dễ dàng chuyển đổi thành tiền và ít rủi ro liên quan đến việc biến động giá trị.

#### **Dự phòng phải thu khó đòi**

Dự phòng phải thu khó đòi được trích lập cho những khoản phải thu đã quá hạn thanh toán từ sáu tháng trở lên, hoặc các khoản thu mà người nợ khó có khả năng thanh toán do bị thanh lý, phá sản hay các khó khăn tương tự. Tổng Công ty tin tưởng rằng các khoản phải thu đã được xem xét và trích lập dự phòng đầy đủ và phù hợp với hoạt động kinh doanh.

#### **Tài sản cố định hữu hình và khấu hao**

Tài sản cố định hữu hình được trình bày theo nguyên giá trừ giá trị hao mòn lũy kế.

Nguyên giá tài sản cố định hữu hình bao gồm giá mua và toàn bộ các chi phí khác liên quan trực tiếp đến việc đưa tài sản vào trạng thái sẵn sàng sử dụng. Tài sản cố định hữu hình được khấu hao theo phương pháp đường thẳng dựa trên thời gian hữu dụng ước tính, cụ thể như sau:

	Năm 2018
	(Số năm)
Nhà cửa, vật kiến trúc	20 - 50
Phương tiện vận tải	6 - 7
Thiết bị văn phòng và TSCĐ hữu hình khác	3

#### **Tài sản cố định vô hình và khấu hao**

Tài sản cố định vô hình được trình bày theo nguyên giá trừ giá trị hao mòn lũy kế.

Tài sản cố định vô hình bao gồm giá trị quyền sử dụng đất và phần mềm máy tính. Quyền sử dụng đất có thời hạn được trích khấu hao theo phương pháp đường thẳng dựa trên thời gian sử dụng lô đất, quyền sử dụng đất không thời hạn không phải trích khấu hao. Phần mềm máy tính

được ghi nhận ban đầu theo giá mua và được khấu hao theo phương pháp đường thẳng dựa trên thời gian hữu dụng ước tính.

### **Chi phí xây dựng cơ bản dở dang**

Các tài sản đang trong quá trình xây dựng phục vụ mục đích sản xuất, cho thuê, quản trị hoặc cho bất kỳ mục đích nào khác được ghi nhận theo giá gốc. Chi phí này bao gồm chi phí dịch vụ có liên quan phù hợp với chính sách kế toán của Tổng Công ty. Việc tính khấu hao của các tài sản này được áp dụng giống như với các tài sản khác, bắt đầu từ khi tài sản ở vào trạng thái sẵn sàng sử dụng.

### **Các khoản đầu tư**

Các khoản đầu tư bao gồm tiền gửi ngân hàng (ngắn hạn và dài hạn), các khoản góp vốn cổ phần, cho vay được ghi nhận theo phương pháp giá gốc gồm giá mua cộng chi phí liên quan như: phí mua bán, phí liên lạc, thuế và phí ngân hàng.

Các khoản đầu tư chứng khoán được ghi nhận bắt đầu từ ngày mua khoản đầu tư chứng khoán và được xác định giá trị ban đầu theo nguyên giá và các chi phí liên quan đến giao dịch mua các khoản đầu tư chứng khoán. Tại các năm tài chính tiếp theo, các khoản đầu tư chứng khoán được xác định theo nguyên giá trừ các khoản dự phòng giảm giá đầu tư chứng khoán (nếu có).

Dự phòng giảm giá các khoản đầu tư được trích lập theo các quy định về kế toán hiện hành. Theo đó, Tổng Công ty được phép trích lập dự phòng cho các khoản đầu tư có tổn thất tại ngày kết thúc năm tài chính theo quy định tại Thông tư số 228/2009/TT-BTC ngày 07 tháng 12 năm 2009 của Bộ Tài chính về “Hướng dẫn chế độ trích lập và sử dụng các khoản dự phòng giảm giá hàng tồn kho, tổn thất các khoản đầu tư tài chính, nợ phải thu khó đòi và bảo hành sản phẩm, hàng hoá, công trình xây lắp tại doanh nghiệp”, Thông tư số 89/2013/TT-BTC ngày 28 tháng 6 năm 2013 của Bộ Tài chính về việc sửa đổi bổ sung Thông tư số 228/2009/TT-BTC và các quy định về kế toán hiện hành.

### **Ký quỹ bảo hiểm**

Tổng Công ty phải ký quỹ bảo hiểm bằng 2% vốn pháp định, khoản ký quỹ này được hưởng lãi theo thỏa thuận với ngân hàng nơi ký quỹ và được thu hồi khi chấm dứt hoạt động. Tiền ký quỹ chỉ được sử dụng để đáp ứng các cam kết đối với bên mua bảo hiểm khi khả năng thanh toán bị thiếu hụt và phải được Bộ Tài chính chấp thuận bằng văn bản.

### **Các khoản trả trước dài hạn**

Chi phí trả trước dài hạn bao gồm khoản trả trước tiền thuê đất, thuê văn phòng và các khoản chi phí trả trước dài hạn khác.

Tiền thuê đất và thuê văn phòng thể hiện số tiền thuê đất và thuê văn phòng đã được trả trước. Tiền thuê đất, thuê văn phòng trả trước được phân bổ vào báo cáo kết quả hoạt động kinh doanh theo phương pháp đường thẳng tương ứng với thời gian thuê.



Các khoản chi phí trả trước dài hạn khác bao gồm giá trị công cụ, dụng cụ đã xuất dùng, các chi phí đặt biển quảng cáo và chi phí sửa chữa văn phòng tại các Công ty thành viên trước khi đi vào hoạt động và được coi là có khả năng đem lại lợi ích kinh tế trong tương lai cho Tổng Công ty với thời hạn từ một năm trở lên. Các chi phí này được vốn hóa dưới hình thức các khoản trả trước dài hạn và được phân bổ vào báo cáo kết quả hoạt động kinh doanh, sử dụng phương pháp đường thẳng từ 2 đến 5 năm theo các quy định kế toán hiện hành.

### **Ngoại tệ**

Tổng Công ty áp dụng xử lý chênh lệch tỷ giá theo hướng dẫn của Chuẩn mực kế toán Việt Nam số 10 (VAS 10) “Ảnh hưởng của việc thay đổi tỷ giá hối đoái” và Thông tư số 179/2012/TT-BTC ngày 24 tháng 10 năm 2012 của Bộ Tài chính quy định về ghi nhận, đánh giá, xử lý các khoản chênh lệch tỷ giá hối đoái trong doanh nghiệp. Theo đó, các nghiệp vụ phát sinh bằng ngoại tệ được chuyển đổi theo tỷ giá tại ngày phát sinh nghiệp vụ. Số dư các khoản mục tiền tệ có gốc ngoại tệ tại ngày kết thúc năm tài chính được chuyển đổi theo tỷ giá tại ngày này. Chênh lệch tỷ giá phát sinh được hạch toán vào báo cáo kết quả hoạt động kinh doanh. Lãi chênh lệch tỷ giá do đánh giá lại các số dư tại ngày kết thúc năm tài chính không được dùng để chia cho chủ sở hữu.

### **Các khoản dự phòng**

Các khoản dự phòng được ghi nhận khi Tổng Công ty có nghĩa vụ nợ hiện tại do kết quả từ một sự kiện đã xảy ra, và Tổng Công ty có khả năng phải thanh toán nghĩa vụ này. Các khoản dự phòng được xác định trên cơ sở ước tính của Ban Tổng Giám đốc về các khoản chi phí cần thiết để thanh toán nghĩa vụ nợ này tại ngày kết thúc năm tài chính.

### **Dự phòng nghiệp vụ**

Việc trích lập các quỹ dự phòng nghiệp vụ của Tổng Công ty trong năm được thực hiện như sau:

#### ***Đối với nghiệp vụ bảo hiểm phi nhân thọ (trừ nghiệp vụ bảo hiểm sức khỏe):***

Cơ sở đăng ký phương pháp trích lập: Theo từng nghiệp vụ bảo hiểm hoặc hợp đồng bảo hiểm tương ứng với trách nhiệm giữ lại của doanh nghiệp bảo hiểm theo đúng khoản 1 điều 53 Nghị định 73/2016/NĐ-CP ngày 01/07/2016 của Chính Phủ

*Trích lập dự phòng phí chưa được hưởng:*

Đối với các hợp đồng bảo hiểm, tái bảo hiểm có thời hạn từ 1 năm trở xuống, Phương pháp trích lập theo tỷ lệ phần trăm của tổng phí bảo hiểm quy định tại Tiết a Điểm 3.1 Khoản 3 Điều 17 Thông tư số 50/2017/TT-BTC ngày 15/05/2017 của Bộ Tài chính.

Đối với các hợp đồng bảo hiểm, tái bảo hiểm có thời hạn trên 1 năm được trích lập tính theo phương pháp theo từng ngày quy định tại điểm 3.1 khoản 3 Điều 17 Thông tư số 50/2017/TT-BTC ngày 15/05/2017 của Bộ Tài chính

*Trích lập dự phòng bồi thường:*

Áp dụng đối với các hợp đồng bảo hiểm, tái bảo hiểm theo phương pháp trích lập theo hồ sơ yêu cầu đòi bồi thường theo đó PJICO thực hiện trích lập 2 loại dự phòng sau:

a) Dự phòng bồi thường cho các tổn thất đã phát sinh thuộc trách nhiệm bảo hiểm nhưng đến cuối năm tài chính chưa được giải quyết: được trích lập cho từng nghiệp vụ bảo hiểm theo phương pháp ước tính số tiền bồi thường cho từng vụ tổn thất thuộc trách nhiệm bảo hiểm đã thông báo hoặc đã yêu cầu đòi bồi thường nhưng đến cuối năm tài chính chưa được giải quyết quy định tại gạch đầu dòng thứ nhất Tiết a, Điểm 3.2, Khoản 3, Điều 17 Thông tư số 50/2017/TT-BTC ngày 15/05/2017 của Bộ Tài chính.

b) Dự phòng bồi thường cho các tổn thất đã phát sinh thuộc trách nhiệm bảo hiểm nhưng chưa thông báo hoặc chưa yêu cầu đòi bồi thường: được trích lập dự phòng bồi thường trên cơ sở phí bảo hiểm theo từng nghiệp vụ bảo hiểm tương ứng với trách nhiệm giữ lại theo quy định tại khoản 1 Điều 53 Nghị định 73/2016/NĐ-CP, cụ thể theo tỷ lệ là 3% phí bảo hiểm tương ứng với trách nhiệm giữ lại đối với từng nghiệp vụ bảo hiểm.

*Trích lập dự phòng bồi thường cho các dao động lớn về tổn thất:*

Mức trích lập hàng năm được áp dụng theo tỷ lệ là 1% trên phí thực giữ lại theo từng nghiệp vụ bảo hiểm quy định tại Tiết a, Điểm 3.3 Khoản 3 Điều 17 Thông tư số 50/2017/TT-BTC ngày 15/05/2017 của Bộ Tài chính.

***Đối với nghiệp vụ bảo hiểm sức khỏe:***

Cơ sở đăng ký phương pháp trích lập: trích dự phòng nghiệp vụ cho từng hợp đồng bảo hiểm sức khỏe tương ứng với trách nhiệm của doanh nghiệp bảo hiểm theo đúng khoản 1 điều 55 Nghị định 73/2016/NĐ-CP ngày 01/07/2016 của Chính Phủ.

*Trích lập dự phòng toán học:*

Đối với các hợp đồng bảo hiểm, tái bảo hiểm nghiệp vụ sức khỏe có thời hạn bảo hiểm trên 01 năm (kể cả các hợp đồng bảo hiểm sức khỏe triển khai, chỉ bảo hiểm cho trường hợp chết, thương tật toàn bộ vĩnh viễn):

Áp dụng phương pháp theo từng ngày quy định tại điểm 3.1 khoản 3 Điều 17 Thông tư số 50/2017/TT-BTC ngày 15/05/2017 của Bộ Tài chính trên cơ sở phí bảo hiểm gộp.

Trường hợp cuối năm phương pháp theo từng ngày cho kết quả trích lập dự phòng toán học thấp hơn kết quả trích lập dự phòng toán học theo phương pháp hệ số thời hạn 1/8 quy định tại gạch đầu dòng thứ nhất, tiết b điểm 3.1 khoản 3 điều 17 Thông tư số 50/2017/TT-BTC trên cơ sở phí bảo hiểm gộp, Tổng Công ty sẽ trích lập bổ sung phần chênh lệch này.

*Trích lập dự phòng phí chưa được hưởng:*

Áp dụng đối với các hợp đồng bảo hiểm, tái bảo hiểm nghiệp vụ sức khỏe có thời hạn từ 1 năm trở xuống: Trích lập theo phương pháp tính dự phòng phí theo tỷ lệ phần trăm của tổng phí bảo hiểm tương ứng với trách nhiệm của Pjico, quy định tại Tiết a Điểm 3.1 Khoản 3 Điều 17 Thông tư số 50/2017/TT-BTC ngày 15/05/2017 của Bộ Tài chính.

*Trích lập dự phòng bồi thường:*

Áp dụng đối với các hợp đồng bảo hiểm, tái bảo hiểm nghiệp vụ sức khỏe:



a) Dự phòng bồi thường cho các tổn thất đã phát sinh thuộc trách nhiệm bảo hiểm nhưng đến cuối năm tài chính chưa được giải quyết: được trích theo phương pháp từng hồ sơ với mức trích lập được tính trên cơ sở thông kê số tiền bảo hiểm có thể phải trả cho từng hồ sơ đã thông báo hoặc đã yêu cầu đòi bồi thường nhưng đến cuối năm tài chính chưa được giải quyết quy định tại Tiết a, Điểm 3.3, Khoản 3, Điều 19 Thông tư số 50/2017/TT-BTC ngày 15/05/2017 của Bộ Tài chính.

b) Dự phòng bồi thường cho các tổn thất đã phát sinh thuộc trách nhiệm bảo hiểm nhưng chưa thông báo được tính theo quy định tại khoản 1 Điều 55 Nghị định 73/2016/NĐ-CP, cụ thể: được trích lập dự phòng bồi thường theo tỷ lệ là 3% phí bảo hiểm cho từng hợp đồng bảo hiểm sức khỏe tương ứng với trách nhiệm của Pjico.

*Trích lập dự phòng đảm bảo cân đối:*

Mức trích lập hàng năm được áp dụng theo tỷ lệ là 1% trên phí thực giữ lại theo từng nghiệp vụ bảo hiểm quy định tại Tiết a, Điểm 3.3 Khoản 3 Điều 17 Thông tư số 50/2017/TT-BTC ngày 15/05/2017 của Bộ Tài chính.

### **Ghi nhận doanh thu**

Doanh thu bảo hiểm gốc được ghi nhận trên cơ sở phát hành hoá đơn giá trị gia tăng. Hoá đơn giá trị gia tăng được phát hành khi đơn bảo hiểm có hiệu lực và đã thu được tiền, hoặc đã đến hạn thanh toán mà Tổng Công ty chưa thu được tiền nhưng đánh giá rằng có thể thu được phí bảo hiểm.

Doanh thu nghiệp vụ nhận tái bảo hiểm được ghi nhận theo số phát sinh dựa trên bảng thông báo tái bảo hiểm của các nhà nhượng tái bảo hiểm xác nhận và gửi cho Tổng Công ty.

Tổng Công ty ghi nhận doanh thu hoa hồng nhượng tái bảo hiểm trên cơ sở bản xác nhận thanh toán giữa Tổng Công ty với các nhà nhận tái bảo hiểm. Đối với những phần chưa có đối chiếu xác nhận với nhà nhận tái bảo hiểm, Tổng Công ty thực hiện tính hoa hồng nhượng tái trên cơ sở hợp đồng, tỷ lệ hoa hồng nhượng tái và ghi nhận trong năm 2018. Tổng Công ty đánh giá một cách thận trọng và tin tưởng rằng việc thực hiện ghi nhận hoa hồng nhượng tái này là phù hợp với thực tế hoạt động kinh doanh bảo hiểm. Trong năm, toàn bộ doanh thu hoa hồng nhượng tái bảo hiểm được phản ánh vào khoản mục “Doanh thu hoa hồng nhượng tái bảo hiểm”. Cuối năm tài chính, Tổng Công ty phải xác định doanh thu hoa hồng nhượng tái bảo hiểm chưa được hưởng tương ứng với khoản phí nhượng tái bảo hiểm chưa được ghi nhận năm nay để chuyển sang phân bổ vào các năm tài chính sau theo phương pháp trích lập dự phòng phí bảo hiểm đã đăng ký với Bộ Tài chính.

Doanh thu từ các hoạt động khác của Tổng Công ty như cho thuê nhà, lãi tiền gửi ngân hàng, cổ phiếu, trái phiếu, cho vay được ghi nhận khi phát sinh.

### **Chi phí**

Chi phí bồi thường bảo hiểm gốc được ghi nhận trên cơ sở phát sinh khi Tổng Công ty chấp thuận bồi thường theo thông báo bồi thường. Các khoản chi bồi thường nhận tái bảo hiểm được ghi nhận khi phát sinh, trên cơ sở bảng thông báo tái của các nhà tái bảo hiểm gửi cho Tổng Công ty và Tổng Công ty chấp thuận bồi thường. Các khoản thu đòi bồi thường nhượng

tái bảo hiểm được ghi nhận trên cơ sở phát sinh theo số phải thu tương ứng với chi phí bồi thường đã ghi nhận trong năm và tỷ lệ nhượng tái.

Chi phí hoa hồng bảo hiểm gốc và nhận tái bảo hiểm được ghi nhận trên cơ sở thực thu được của doanh thu bảo hiểm gốc theo quy định của Bộ Tài chính với các khoản doanh thu phát sinh được khai thác qua đại lý bảo hiểm và phí nhận tái phát sinh trong năm. Trong năm, toàn bộ chi phí hoa hồng gốc và nhận tái bảo hiểm được phản ánh vào khoản mục “Chi phí hoa hồng bảo hiểm gốc” và “Chi phí hoa hồng nhận tái bảo hiểm”. Cuối năm tài chính, Tổng Công ty phải xác định chi phí hoa hồng gốc và nhận tái bảo hiểm chưa được tính vào chi phí năm nay tương ứng với khoản phí bảo hiểm gốc và nhận tái bảo hiểm chưa được hưởng năm nay để chuyển sang phân bổ vào các năm tài chính sau theo phương pháp trích lập dự phòng phí bảo hiểm đã đăng ký với Bộ Tài chính.

## **Thuế**

Thuế thu nhập doanh nghiệp thể hiện tổng giá trị của số thuế phải trả hiện tại và số thuế hoãn lại. Số thuế phải trả hiện tại được tính dựa trên thu nhập chịu thuế trong năm. Thu nhập chịu thuế khác với lợi nhuận thuần được trình bày trên báo cáo kết quả hoạt động kinh doanh vì thu nhập chịu thuế không bao gồm các khoản thu nhập hay chi phí tính thuế hoặc được khấu trừ trong các năm khác (bao gồm cả lỗ mang sang, nếu có) và ngoài ra không bao gồm các chỉ tiêu không chịu thuế hoặc không được khấu trừ.

Thuế thu nhập hoãn lại được tính trên các khoản chênh lệch giữa giá trị ghi sổ và cơ sở tính thuế thu nhập của các khoản mục tài sản hoặc công nợ trên báo cáo tài chính và được ghi nhận theo phương pháp bảng cân đối kế toán. Thuế thu nhập hoãn lại phải trả phải được ghi nhận cho tất cả các khoản chênh lệch tạm thời còn tài sản thuế thu nhập hoãn lại chỉ được ghi nhận khi chắc chắn có đủ lợi nhuận tính thuế trong tương lai để khấu trừ các khoản chênh lệch tạm thời. Trong năm, do không có các khoản chênh lệch tạm thời trọng yếu nào nên Tổng Công ty không phản ánh khoản thuế hoãn lại nào trên Báo cáo tài chính được kiểm toán này.

Thuế thu nhập hoãn lại được xác định theo thuế suất dự tính sẽ áp dụng cho năm tài sản được thu hồi hay nợ phải trả được thanh toán. Thuế thu nhập hoãn lại được ghi nhận vào báo cáo kết quả hoạt động kinh doanh và chỉ ghi vào vốn chủ sở hữu khi khoản thuế đó có liên quan đến các khoản mục được ghi thẳng vào vốn chủ sở hữu.

Tài sản thuế thu nhập hoãn lại và nợ thuế thu nhập hoãn lại phải trả được bù trừ khi Tổng Công ty có quyền hợp pháp để bù trừ giữa tài sản thuế thu nhập hiện hành với thuế thu nhập hiện hành phải nộp và khi các tài sản thuế thu nhập hoãn lại và nợ thuế thu nhập hoãn lại phải trả liên quan tới thuế thu nhập doanh nghiệp được quản lý bởi cùng một cơ quan thuế và Tổng Công ty có dự định thanh toán thuế thu nhập hiện hành trên cơ sở thuần.

Việc xác định thuế thu nhập của Tổng Công ty căn cứ vào các quy định hiện hành về thuế. Tuy nhiên, những quy định này thay đổi theo từng thời điểm năm và việc xác định sau cùng về thuế thu nhập doanh nghiệp tùy thuộc vào kết quả kiểm tra của cơ quan thuế có thẩm quyền.

Các loại thuế khác được áp dụng theo các luật thuế hiện hành tại Việt Nam.



#### 4. TIỀN VÀ CÁC KHOẢN TƯƠNG ĐƯƠNG TIỀN

	Cuối kỳ	Đầu kỳ
- Tiền mặt	176,018,675,071	142,200,474,608
+ Tiền Việt Nam	8,807,663,798	9,790,671,468
+ Ngoại tệ	8,807,663,798	9,790,671,468
+ Vàng bạc, kim khí, đá quý		
- Tiền gửi Ngân hàng	162,571,011,273	103,346,344,240
+ Tiền Việt Nam	140,101,372,881	79,637,110,996
+ Ngoại tệ	22,469,638,392	23,709,233,244
+ Vàng bạc, kim khí, đá quý		
- Tiền đang chuyển	300,000,000	313,458,900
+ Tiền Việt Nam	300,000,000	313,458,900
+ Ngoại tệ		
Tương Đương Tiền	4,340,000,000	28,750,000,000

Từ năm 2015, theo TT 200/2014/TT-BTC các khoản tương đương tiền phản ánh tiền gửi có thời gian dưới 3 tháng tại các ngân hàng thương mại trong nước.

#### 5. CÁC KHOẢN ĐẦU TƯ TÀI CHÍNH NGẮN HẠN

	Cuối kỳ	Đầu kỳ
- Chứng khoán đầu tư ngắn hạn	2,498,535,457,012	2,483,515,965,616
Cổ phiếu được niêm yết	104,205,605,803	125,234,032,407
Cổ phiếu chưa được niêm yết	104,205,605,803	97,734,872,407
- Đầu tư ngắn hạn khác	-	27,499,160,000
Tiền gửi có kỳ hạn	2,413,428,521,766	2,372,335,521,766
Trái phiếu	2,413,428,521,766	2,372,335,521,766
Đầu tư ngắn hạn khác	-	-
- Dự phòng giảm giá đầu tư ngắn hạn	(19,098,670,557)	(14,053,588,557)

#### 6. CÔNG NỢ PHẢI THU

	Cuối kỳ	Đầu kỳ
- Phải thu của khách hàng	512,583,337,168	576,069,750,394
- Trả trước cho người bán	516,996,517,526	602,999,840,909
- Các khoản phải thu khác	21,373,726,405	1,843,878,228
- Dự phòng các khoản phải thu khó đòi	51,491,782,865	44,311,981,731
	(77,278,689,628)	(73,085,950,474)

#### 7. CHI PHÍ TRẢ TRƯỚC NGẮN HẠN

	Cuối kỳ	Đầu kỳ
Chi phí hoa hồng chưa phân bổ	225,219,982,940	111,553,996,514
- Số dư đầu kỳ	86,163,618,487	82,755,235,936
- Chi phí hoa hồng chưa phân bổ phát sinh trong năm	157,062,512,399	170,260,479,895
- Chi phí hoa hồng đã phân bổ phát sinh trong năm	(138,310,641,444)	(166,852,097,344)

- Số dư cuối kỳ	104,915,489,442	86,163,618,487
Chi phí trả trước ngắn hạn khác	120,304,493,498	25,390,378,027

## 8. HÀNG TỒN KHO

	Cuối kỳ	Đầu kỳ
	6,836,059,468	6,594,529,739
Nguyên liệu, vật liệu	5,785,131,729	5,831,779,853
Chi phí sản xuất, kinh doanh dở dang	55,018,649	71,386,250
Hàng hóa	995,909,090	691,363,636

## 9. TÀI SẢN TÁI BẢO HIỂM

	Cuối kỳ	Đầu kỳ
	1,168,286,593,718	995,278,685,734
- Dự phòng phí nhượng tái bảo hiểm	343,566,401,858	283,937,070,686
- Dự phòng bồi thường nhượng tái bảo hiểm	824,720,191,860	711,341,615,048

## 10. PHẢI THU DÀI HẠN

	Cuối kỳ	Đầu kỳ
	11,311,334,539	11,757,340,639
- Ký quỹ bảo hiểm	6,000,000,000	6,000,000,000
- Ký quỹ, ký cược khác	5,311,334,539	5,757,340,639

## 11. TÀI SẢN CÓ ĐỊNH (chi tiết theo Phụ lục 02)

	Cuối kỳ	Đầu kỳ
*Chi phí XD CB dở dang	19,567,867,362	23,193,991,559

## 12. CÁC KHOẢN ĐẦU TƯ TÀI CHÍNH DÀI HẠN

	Cuối kỳ	Đầu kỳ
	224,879,843,218	186,034,744,989
- Đầu tư công ty con	-	-
- Đầu tư cổ phiếu	73,738,160,000	29,589,000,000
- Đầu tư trái phiếu	95,000,000,000	95,000,000,000
- Đầu tư dài hạn khác	68,659,103,218	68,535,744,989
- Dự phòng đầu tư dài hạn	(12,517,420,000)	(7,090,000,000)

(i) Công ty TNHH Một thành viên Cứu hộ PJICO Hải Phòng được thành lập ngày 01 tháng 5 năm 2012 tại Hải Phòng với ngành nghề kinh doanh chính là: Đại lý ô tô; bảo dưỡng, sửa chữa ô tô; Bán phụ tùng và các bộ phận phụ trợ của ô tô,... Tổng Công ty sở hữu 100% vốn của Công ty TNHH MTV Cứu hộ PJICO Hải Phòng.

(ii) Phản ánh khoản tiền gửi có kỳ hạn tại các tổ chức tín dụng với thời gian đáo hạn trên 12 tháng.



(iii) Căn cứ theo Hợp đồng liên doanh ngày 25 tháng 02 năm 2005 giữa Tổng Công ty Xăng dầu Việt Nam (nay là Tập đoàn Xăng dầu Việt Nam - Petrolimex), Công ty TNHH PB Tankers và Tổng Công ty về việc hợp tác liên doanh góp vốn vào Công ty Liên doanh TNHH Kho xăng dầu Ngoại quan Vân Phong, tỷ lệ góp vốn của Tổng Công ty trong vốn điều lệ của Công ty Liên doanh TNHH Kho xăng dầu Ngoại quan Vân Phong là 4.500.000 USD tương đương với 15%. Số vốn thực góp của Tổng Công ty đến ngày 31 tháng 12 năm 2009 là 78.820.650.000 đồng (tương đương 4.500.000 USD) chiếm 15% vốn điều lệ. Trong năm 2010, Tổng Công ty đã chuyển nhượng 10% vốn điều lệ của mình tại Công ty Liên doanh TNHH Kho xăng dầu Ngoại quan Vân Phong cho Công ty Cổ phần Hóa dầu Quân đội tương ứng với số tiền 3.000.000 USD (tương đương 53.589.000.000 đồng) theo giá gốc và không phát sinh lãi/lỗ từ việc chuyển nhượng vốn. Trong năm 2011 và 2012, Tổng Công ty góp vốn bổ sung vào Công ty Liên doanh TNHH Kho xăng dầu Ngoại quan Vân Phong với số tiền tương ứng là 2.063.000.000 đồng và 5.759.875.000 đồng. Đến thời điểm hiện tại, tổng số vốn góp của Tổng Công ty tại Công ty Liên doanh TNHH Kho xăng dầu Ngoại quan Vân Phong là 33.054.525.000 VND chiếm tỉ lệ sở hữu 5% vốn điều lệ.

### 13. CHI PHÍ TRẢ TRƯỚC DÀI HẠN

	Cuối kỳ	Đầu kỳ
	<b>9,637,623,278</b>	<b>7,959,152,713</b>
- Chi phí thuê nhà	8,127,871,534	7,597,761,476
- Chi phí trả trước khác	1,509,751,744	361,391,237

### 14. PHẢI THU, PHẢI TRẢ VỀ HỢP ĐỒNG BẢO HIỂM

	Cuối kỳ	Đầu kỳ
<b>1. Phải thu về hợp đồng bảo hiểm</b>	<b>444,475,664,395</b>	<b>524,609,045,465</b>
- Phải thu về hoạt động bảo hiểm gốc	215,797,535,827	301,017,323,436
- Phải thu hoạt động nhận tái bảo hiểm	34,691,050,629	31,554,396,525
- Phải thu về nhượng tái bảo hiểm	193,987,077,939	192,037,325,504

	Cuối kỳ	Đầu kỳ
<b>2. Phải trả về hợp đồng bảo hiểm</b>	<b>329,904,433,452</b>	<b>257,744,946,924</b>
- Phải trả về hoạt động bảo hiểm gốc	57,690,105,374	67,436,246,609
- Phải trả hoạt động nhận tái bảo hiểm	17,567,408,287	7,572,069,957
- Phải trả về nhượng tái bảo hiểm	254,646,919,791	174,306,557,287

### 15. THUẾ VÀ CÁC KHOẢN PHẢI NỘP NHÀ NƯỚC

(Chi tiết theo Phụ Lục 01)

### 16. CÁC KHOẢN PHẢI TRẢ, PHẢI NỘP NGẮN HẠN KHÁC

	Cuối kỳ	Đầu kỳ
	<b>140,598,711,594</b>	<b>100,067,546,233</b>
(1). Doanh thu hoa hồng chưa được hưởng	<b>95,614,938,657</b>	<b>63,197,055,574</b>
- Số dư đầu kỳ	<b>63,197,055,574</b>	69,500,371,541
- Doanh thu hoa hồng phát sinh trong năm	145,912,523,506	144,418,471,997
- Doanh thu hoa hồng đã phân bổ trong năm	(113,494,640,423)	(150,721,787,964)
- Số dư cuối kỳ	<b>95,614,938,657</b>	<b>63,197,055,574</b>
(2). Người mua trả tiền trước	<b>4,431,216,446</b>	<b>2,564,714,552</b>
(3). Doanh thu chưa thực hiện	<b>9,235,865,644</b>	<b>2,600,177,336</b>

(4). Các khoản phải trả, phải nộp khác	<b>31,316,690,847</b>	<b>31,705,598,771</b>
- Tài sản thừa chờ giải quyết	-	-
- Kinh phí công đoàn	4,910,088,481	3,161,066,323
- Bảo hiểm xã hội	341,197,907	179,921,233
- Bảo hiểm y tế	132,939,598	130,573,388
- Bảo hiểm thất nghiệp	34,697,967	42,243,296
- Nhận ký quỹ, ký cược ngắn hạn	30,000,000	30,000,000
- Các khoản phải trả phải nộp khác	25,867,766,894	28,161,794,531

**17. DỰ PHÒNG NGHIỆP VỤ** (Chi tiết theo Phụ Lục 03)

**18. VỐN CHỦ SỞ HỮU** (Chi tiết theo Phụ Lục 04)

	<b>Cuối kỳ</b>	<b>Đầu kỳ</b>
<i>Chi tiết Vốn góp kinh doanh</i>	<b>1,246,640,879,516</b>	<b>1,246,640,879,516</b>
- Vốn đầu tư của chủ sở hữu	887,177,730,000	887,177,730,000
- Thặng dư vốn cổ phần	359,463,149,516	359,463,149,516
- Cổ phiếu quỹ (*)	-	-

**19. DOANH THU PHÍ BẢO HIỂM THEO NGHIỆP VỤ** (Chi tiết theo Phụ Lục 05)

**20. BỒI THƯỜNG BẢO HIỂM THEO NGHIỆP VỤ** (Chi tiết theo Phụ Lục 06)

**21. CHI TIẾT CHI PHÍ KINH DOANH THEO YẾU TỐ**

	<b>Năm 2018</b>	<b>Năm 2017</b>
	<b>624,244,434,162</b>	<b>553,116,158,927</b>
Chi phí cán bộ nhân viên	255,115,793,088	236,599,723,820
Chi phí nguyên liệu, vật liệu, đồ dùng văn phòng	16,111,610,238	14,821,370,444
Chi phí khấu hao tài sản cố định	21,597,812,791	24,801,950,974
Thuế, phí và lệ phí	10,484,342,437	7,462,540,988
Chi phí dự phòng	1,230,054,883	1,071,954,552
Chi phí đóng góp các Quỹ	3,858,400,566	7,923,114,810
Chi phí dịch vụ mua ngoài	282,046,197,317	235,962,241,173
Chi phí bằng tiền khác	33,800,222,842	24,473,262,166

**22. BÁO CÁO BỘ PHẬN**

Hoạt động kinh doanh của Tổng Công ty chủ yếu là kinh doanh bảo hiểm và đầu tư từ nguồn vốn của hoạt động bảo hiểm. Hoạt động đầu tư này là một khâu trong chu kỳ kinh doanh bảo hiểm, các khoản đầu tư vào lĩnh vực khác kinh doanh khác là không đáng kể. Bên cạnh đó, hoạt động sản xuất kinh doanh của Tổng Công ty trong cùng một khu vực địa lý cũng như cùng phạm vi môi trường kinh tế. Do đó, Tổng Công ty đánh giá và tin tưởng rằng việc không lập báo cáo theo bộ phận là phù hợp với hoạt động kinh doanh hiện nay của Tổng Công ty.



## BÁO CÁO NGÂN SÁCH HỢP NHẤT

Từ ngày 01/01/2018 Đến ngày 30/09/2018

MÃ CTIÊU	TÊN CHỈ TIÊU	SỐ CÒN PHẢI NỢP ĐẦU KỲ	SỐ THUẾ PHẢI NỢP TRONG KỲ	SỐ THUẾ ĐÃ NỢP	SỐ THUẾ CÒN PHẢI NỢP CUỐI KỲ
I	Thuế GTGT	14,560,368,674	86,314,003,393	83,931,018,939	16,943,353,128
I.1	Thuế VAT	14,560,368,674	86,314,003,393	83,931,018,939	16,943,353,128
II	Thuế tiêu thụ đặc biệt	0	0		0
III	Thuế XNK	0	0		0
IV	Thuế TNDN	11,225,909,637	24,901,728,676	28,135,237,091	7,992,401,222
V	Thuế nhà đất, tiền thuê đất	44,389,000	795,561,195	839,950,195	0
V.1	Thuế tài nguyên	0	0	0	0
V.2	Thuế nhà đất, tiền thuê đất	44,389,000	795,561,195	839,950,195	0
VI	Thuế thu nhập cá nhân	1,144,375,549	9,074,147,617	9,807,173,782	411,349,384
VI.1	Thuế thu nhập cán bộ công nhân viên	445,563,838	5,631,769,438	6,042,933,624	34,399,652
VI.2	Thuế thu nhập đại lý bảo hiểm	688,201,711	1,614,849,460	1,927,293,409	375,757,762
VI.3	Thuế thu nhập cổ đông	0	1,751,942,719	1,750,750,749	1,191,970
VI.4	Thuế thu nhập cá nhân không ký hợp đồng lao động	0	0	0	0
VI.5	Thuế thu nhập cá nhân khác	10,610,000	75,586,000	86,196,000	0
VII	Các loại thuế khác	110,446,993	385,693,911	355,372,520	140,768,384
VII.1	Thuế nhà thầu	56,545,757	254,959,393	224,877,443	86,627,707
VII.2	Thuế môn bài	0	116,500,000	116,500,000	0
VII.3	Phí, lệ phí và các khoản phải nộp khác	53,901,236	14,234,518	13,995,077	54,140,677
VIII	TỔNG CỘNG CÁC MỤC THUẾ	27,085,489,853	121,471,134,792	123,068,752,527	25,487,872,118

TP. Hà Nội, Ngày 25 Tháng 10 Năm 2018

TUQ. HỘI ĐỒNG QUẢN TRỊ

TM. BAN TGD *Tuan*

TỔNG GIÁM ĐỐC

LẬP BIỂU

KẾ TOÁN TRƯỞNG *Chunm*

CHU CÔNG NGUYÊN

VƯƠNG QUỐC HƯNG



ĐÀO NAM HẢI

## BÁO CÁO TÌNH HÌNH TĂNG GIẢM TÀI SẢN CỐ ĐỊNH HỢP NHẤT

Từ ngày 01/01/2018 Đến ngày 30/09/2018

Chi tiết	Mã chỉ tiêu	Nhà cửa, vật kiến trúc	Máy móc thiết bị	Phương tiện vận tải truyền dẫn	Thiết bị, dụng cụ quản lý	TSCD hữu hình khác	Tổng TSCD hữu hình	Tổng TSCD vô hình	Tổng số
<b>Nguyên giá TSCD Hữu hình</b>	<b>11</b>								
Số dư đầu năm	12	264,273,075,825	8,284,679,011	90,206,225,121	36,467,121,168	3,488,019,722	402,719,120,847	177,703,033,520	580,422,154,367
Số tăng trong năm	13	5,062,814,964	2,095,210,913	2,378,634,092	2,547,124,462	102,605,000	12,186,389,431	22,429,192,673	34,615,582,104
- Mua sắm mới	131	1,343,485,819	2,095,210,913	2,378,634,092	2,547,124,462	102,605,000	8,467,060,286	22,429,192,673	30,896,252,959
- Đầu tư XDCB hoàn thành	132	3,719,329,145					3,719,329,145		3,719,329,145
- Điều động nội bộ công ty	134						-		-
- Tăng khác	135						-		-
Số giảm trong năm	14	-	69,800,276	-	201,051,097	-	270,851,373	-	270,851,373
- Chuyển sang BDS đầu tư	141		-	-	-	-	-		-
- Thanh lý, nhượng bán	142		69,800,276		201,051,097		270,851,373		270,851,373
- Điều động nội bộ công ty	144						-		-
- Giảm khác	145						-		-
Số dư cuối năm	15	269,335,890,789	10,310,089,648	92,584,859,213	38,813,194,533	3,590,624,722	414,634,658,905	200,132,226,193	614,766,885,098
<b>Giá trị hao mòn lũy kế</b>	<b>16</b>								
Số dư đầu năm	17	60,452,965,237	5,018,991,912	63,236,902,010	29,251,492,854	2,506,532,020	160,466,884,033	30,582,318,232	191,049,202,265
Số tăng trong năm	18	6,741,993,946	1,165,846,832	5,835,549,290	4,175,858,467	469,092,728	18,388,341,263	3,976,651,706	22,364,992,969
- Khấu hao trong năm	181	6,741,993,946	1,165,846,832	5,835,549,290	4,175,858,467	469,092,728	18,388,341,263	3,976,651,706	22,364,992,969
- Điều động nội bộ công ty	183						-		-
- Tăng khác	184						-		-
Số giảm trong năm	19	36,414,314	294,365,983	-	201,051,097	-	531,831,394	-	531,831,394
- Chuyển sang BDS đầu tư	191						-		-
- Thanh lý, nhượng bán	192		69,800,276		201,051,097		270,851,373		270,851,373
- Điều động nội bộ công ty	194						-		-
- Giảm khác	195	36,414,314	224,565,707				260,980,021		260,980,021
Số dư cuối năm	20	67,158,544,869	5,890,472,761	69,072,451,300	33,226,300,224	2,975,624,748	178,323,393,902	34,558,969,938	212,882,363,840
<b>Giá trị còn lại của TSCD hữu hình</b>	<b>21</b>								
- Tại ngày đầu năm	22	203,820,110,588	3,265,687,099	26,969,323,111	7,215,628,314	981,487,702	242,252,236,814	147,120,715,288	389,372,952,102
- Tại ngày cuối năm	23	202,177,345,920	4,419,616,887	23,512,407,913	5,586,894,309	614,999,974	236,311,265,003	165,573,256,255	401,884,521,258

TP. Hà Nội, Ngày 25 Tháng 10 Năm 2018

LẬP BIỂU



CHU CÔNG NGUYÊN

KẾ TOÁN TRƯỞNG



VƯƠNG QUỐC HƯNG

TUỶ HỘI ĐỒNG QUẢN TRỊ  
TM. BAN TGD  
TỔNG GIÁM ĐỐC



ĐÀO NAM HẢI



**BÁO CÁO DỰ PHÒNG NGHIỆP VỤ**

DPBT và dự phòng phí chưa được hưởng	Năm nay			Năm trước		
	Dự phòng bảo hiểm gốc và nhận tái bảo hiểm	Dự phòng nhượng tái bảo hiểm	Dự phòng bảo hiểm gốc và nhận tái bảo hiểm thuần	Dự phòng bảo hiểm gốc và nhận tái bảo hiểm	Dự phòng nhượng tái bảo hiểm	Dự phòng bảo hiểm gốc và nhận tái bảo hiểm thuần
1	2	3	4=2-3	5	6	7=5-6
<b>1. Dự phòng bồi thường</b>	<b>1,409,065,733,165</b>	<b>824,720,191,861</b>	<b>584,345,541,304</b>	<b>1,300,086,510,404</b>	<b>711,341,615,049</b>	<b>588,744,895,355</b>
Trong đó:						
- Dự phòng cho các yêu cầu đòi bồi thường chưa giải quyết	1,320,973,259,617	804,089,872,314	516,883,387,303	1,216,446,974,535	693,207,536,718	523,239,437,817
- Dự phòng cho các tổn thất đã phát sinh nhưng chưa thông báo (IBNR)	88,092,473,548	20,630,319,547	67,462,154,001	83,639,535,870	18,134,078,331	65,505,457,538
<b>2. Dự phòng phí chưa được hưởng</b>	<b>1,468,958,210,018</b>	<b>343,566,401,858</b>	<b>1,125,391,808,160</b>	<b>1,365,865,699,064</b>	<b>283,937,070,686</b>	<b>1,081,928,628,378</b>
<b>Cộng</b>						

- Trong đó chi tiết:

Dự phòng bồi thường	Năm nay			Năm trước		
	DPBT bảo hiểm gốc và nhận tái bảo hiểm	DPBT nhượng tái bảo hiểm	DPBT bảo hiểm gốc và nhận tái bảo hiểm thuần	DPBT bảo hiểm gốc và nhận tái bảo hiểm	DPBT nhượng tái bảo hiểm	DPBT bảo hiểm gốc và nhận tái bảo hiểm thuần
1	2	3	4=2-3	5	6	7=5-6
1. Số dư đầu năm	1,300,086,510,404	711,341,615,049	588,744,895,355	1,096,894,501,041	621,160,987,052	475,733,513,989
2. Số trích lập thêm hoặc hoàn nhập trong năm	108,979,222,760	113,378,576,812	(4,399,354,051)	202,503,040,878	171,893,992,272	30,609,048,606
3. Số dư cuối năm	<b>1,409,065,733,165</b>	<b>824,720,191,861</b>	<b>584,345,541,304</b>	<b>1,300,086,510,404</b>	<b>711,341,615,049</b>	<b>588,744,895,355</b>

Dự phòng phí chưa được hưởng	Năm nay			Năm trước		
	Dự phòng phí bảo hiểm gốc và nhận tái bảo hiểm	Dự phòng phí nhượng tái bảo hiểm	Dự phòng phí bảo hiểm gốc và nhận tái bảo hiểm thuần	Dự phòng phí bảo hiểm gốc và nhận tái bảo hiểm	Dự phòng phí nhượng tái bảo hiểm	Dự phòng phí bảo hiểm gốc và nhận tái bảo hiểm thuần
1	2	3	4=2-3	5	6	7=5-6
1. Số dư đầu năm	1,365,865,699,064	283,937,070,686	1,081,928,628,378	1,143,214,746,000	247,279,555,196	895,935,190,804
2. Số trích lập thêm hoặc hoàn nhập trong năm	103,092,510,953	59,629,331,171	43,463,179,782	129,400,859,501	52,602,989,016	76,797,870,485
3. Số dư cuối năm	<b>1,468,958,210,018</b>	<b>343,566,401,858</b>	<b>1,125,391,808,160</b>	<b>1,365,865,699,064</b>	<b>283,937,070,686</b>	<b>1,081,928,628,378</b>

Dự phòng dao động lớn	Năm nay	Năm trước
- Số dư đầu năm	261,508,648,552	248,182,170,464
- Số trích lập thêm trong năm	15,716,518,393	29,325,755,255
- Số sử dụng trong năm	-	15,999,277,167
- Số dư cuối năm	277,225,166,945	261,508,648,552

LẬP BIỂU

  
CHU CÔNG NGUYÊN

KẾ TOÁN TRƯỞNG

  
VƯƠNG QUỐC HƯNG

TP. Hà Nội, Ngày 25 Tháng 10 Năm 2018



## BÁO CÁO NGUỒN VỐN CHỦ SỞ HỮU HỢP NHẤT

Từ ngày 01/01/2018 Đến ngày 30/09/2018


Chi Tiêu	Vốn đầu tư của chủ sở hữu	Thặng dư vốn cổ phần	Cổ phiếu quỹ	Quỹ dự phòng tài chính	Quỹ đầu tư phát triển	Quỹ dự trữ bất buộc	Chênh lệch tỷ giá hối đoái	Quỹ khác thuộc vốn chủ sở hữu	Lợi nhuận chưa phân phối	Tổng
A	1	2	3	4	5	6	7	8	9	10
<b>Tại ngày 01/01/2017</b>	709,742,180,000	13,252,855,866	-	-	47,094,617,942	43,732,766,970	-	-	100,439,357,160	<b>914,261,777,938</b>
- Tăng vốn trong năm trước	177,435,550,000									177,435,550,000
- Lãi trong năm trước									156,351,108,413	156,351,108,413
- Tăng khác		346,210,293,650		-	3,059,130,686	6,368,006,514	-	-		355,637,430,850
- Giảm vốn trong năm trước										-
- Lỗ trong năm trước										-
- Giảm khác				-					135,796,114,434	135,796,114,434
<b>Tại ngày 31/12/2017</b>	887,177,730,000	359,463,149,516	-	-	50,153,748,628	50,100,773,484	-	-	120,994,351,139	<b>1,467,889,752,767</b>
- Tăng vốn trong năm nay										-
- Lãi trong năm nay									130,785,571,658	130,785,571,658
- Tăng khác		-		-	1,273,601,303	-	-	-		1,273,601,303
- Giảm vốn trong năm nay										-
- Lỗ trong năm nay										-
- Giảm khác				-					145,893,852,451	145,893,852,451
<b>Tại ngày 30/09/2018</b>	887,177,730,000	359,463,149,516	-	-	51,427,349,931	50,100,773,484	-	-	105,886,070,346	<b>1,454,055,073,277</b>

LẬP BIỂU



CHU CÔNG NGUYÊN

KẾ TOÁN TRƯỞNG



VƯƠNG QUỐC HƯNG

TP. Hà Nội, Ngày 25 Tháng 10 Năm 2018

TU. HỘI ĐỒNG QUẢN TRỊ

TM. BAN TGD

TỔNG GIÁM ĐỐC



Đ. ĐÔNG ĐA - HÀ NỘI



**BÁO CÁO DOANH THU HOẠT ĐỘNG KINH DOANH BẢO HIỂM**  
Từ ngày 01/01/2018 đến ngày 30/09/2018

STT	Chỉ Tiêu	Phí BHG	Phí Nhận TBH	Phí Nhượng TBH	Hoàn Phí, Giảm Phí BHG	Hoàn Phí Nhận TBH	Hoàn Phí Nhượng	Phí Giữ Lại
1	2	3	4	5	6	7	8	9
1	BH sức khỏe và tai nạn	390,478,713,214	10,869,264,182	41,690,895,078	1,660,177,877	4,503,743,921	3,910,026	353,497,070,546
2	BH tài sản và thiệt hại	198,709,362,233	52,571,950,120	234,961,222,102	3,435,514,938	1,376,644,724	6,098,813,131	17,606,743,720
3	BH hàng hóa vận chuyển	219,506,655,561	11,424,056,346	58,673,819,876	322,533,311	362,086,212	2,681,172,142	174,253,444,650
4	BH hàng không	1,953,318,779	698,944,107	1,854,683,893	-	1,672,329	-	795,906,664
5	BH xe cơ giới	764,915,607,219	888,749,404	1,025,991,789	1,884,764,506	12,445,502	-	762,881,154,826
6	BH cháy nổ	181,474,901,863	1,237,551,872	42,547,002,033	1,051,873,361	8,155,242	1,794,973,808	140,900,396,907
7	BH thân tàu và TNDS chủ tàu	212,578,476,524	8,936,573,537	131,496,366,105	1,326,286,735	189,253,042	3,409,777,982	91,912,922,161
8	BH trách nhiệm chung	42,928,434,480	483,294,213	18,119,617,310	12,592,885	5,956,800	44,326,655	25,317,888,353
9	BH tín dụng và rủi ro tài chính	10,037,471,234	-	6,155,806,462	-	-	-	3,881,664,772
10	BH thiệt hại KD	-	-	-	-	-	-	-
11	BH nông nghiệp	-	617,991,108	-	-	13,344,425	-	604,646,683
12	BH phi nhân thọ khác	-	-	-	-	-	-	-
	<b>Tổng cộng</b>	<b>2,022,582,941,107</b>	<b>87,728,374,889</b>	<b>536,525,404,648</b>	<b>9,693,743,613</b>	<b>6,473,302,197</b>	<b>14,032,973,744</b>	<b>1,571,651,839,282</b>

TP. Hà Nội, Ngày 25 Tháng 10 Năm 2018

TU. HỘI ĐỒNG QUẢN TRỊ

TM. BAN TGD

TỔNG GIÁM ĐỐC

LẬP BIỂU

KẾ TOÁN TRƯỞNG



CHU CÔNG NGUYÊN



VƯƠNG QUỐC HƯNG



ĐẠO NAM HẢI

**BÁO CÁO BỒI THƯỜNG HOẠT ĐỘNG KINH DOANH BẢO HIỂM**

Từ ngày 01/01/2018 đến ngày 30/09/2018

STT	Chi Tiêu	Bồi Thường Gốc	Bồi Thường Nhận TBH	Thu Bồi Thường Nhượng TBH	Thu Đòi Người Thứ 3	Thu Giảm Chi BT BHG	Thu Giảm Chi BT Nhận TBH	Bồi Thường Thuộc TNGL
1	2	3	4	5	6	7	8	9
1	BH sức khỏe và tai nạn	139,853,662,581	9,110,868,808	2,768,605,477	-	-	-	146,195,925,912
2	BH tài sản và thiệt hại	106,408,637,334	22,223,428,140	50,888,413,144	-	-	-	77,743,652,330
3	BH hàng hóa vận chuyển	9,821,613,456	6,780,561,456	2,337,818,819	868,850,692	306,926,407	-	13,088,578,994
4	BH hàng không	-	577,257,546	-	-	-	-	577,257,546
5	BH xe cơ giới	515,534,556,696	164,770,694	-	-	298,539,752	-	515,400,787,638
6	BH cháy nổ	26,939,564,789	47,987,569	40,614,306,877	-	-	-	(13,626,754,519)
7	BH thân tàu và TNDS chủ tàu	101,661,973,767	9,122,769,533	30,560,468,686	-	48,521,000	-	80,175,753,614
8	BH trách nhiệm chung	1,292,126,913	87,152,158	650,211,336	-	9,523,809	-	719,543,926
9	BH tín dụng và rủi ro tài chính	-	-	-	-	-	-	-
10	BH thiệt hại KD	-	-	-	-	-	-	-
11	BH nông nghiệp	-	1,125,458,523	-	-	-	-	1,125,458,523
12	BH phi nhân thọ khác	-	-	-	-	-	-	-
	<b>Tổng cộng</b>	<b>901,512,135,536</b>	<b>49,240,254,427</b>	<b>127,819,824,339</b>	<b>868,850,692</b>	<b>663,510,968</b>	<b>-</b>	<b>821,400,203,964</b>

TP. Hà Nội, Ngày 25 Tháng 10 Năm 2018

TUQ. HỘI ĐỒNG QUẢN TRỊ

T.M. BAN TGD *Thu*

TỔNG GIÁM ĐỐC

LẬP BIỂU

KẾ TOÁN TRƯỞNG *th*



CHU CÔNG NGUYÊN



VƯƠNG QUỐC HƯNG





## BÁO CÁO NGUỒN HOA HỒNG BẢO HIỂM

Từ ngày 01/01/2018 đến ngày 30/09/2018

MÃ NVU	TÊN NGHIỆP VỤ	SỐ PHÁT SINH TRONG KỲ			TRÍCH TRONG KỲ			SỐ CHỜ PHẢN BÓ		
		BH Gốc	Nhận Tái BH	Nhượng tái BH	BH Gốc	Nhận Tái BH	Nhượng tái BH	BH Gốc	Nhận Tái BH	Nhượng tái BH
01	BH sức khỏe và tai nạn	64,088,234,556	1,387,480,882	34,568,519,265	43,041,092,208	4,269,402,240	9,722,104,225	44,299,984,848	1,885,627,707	26,913,478,054
02	BH tài sản và thiệt hại	6,925,724,117	12,787,453,867	62,518,203,580	6,501,686,077	12,543,521,516	49,318,201,146	4,791,834,525	8,526,081,582	39,731,730,609
03	BH hàng hóa vận chuyển	2,819,042,516	3,193,118,228	16,372,035,675	2,763,969,551	3,492,803,984	19,104,042,683	921,790,816	1,156,226,953	6,368,014,228
04	BH hàng không	-	147,176,562	18,546,839	-	183,045,764	9,273,420	-	110,074,109	9,273,420
05	BH xe cơ giới	52,931,400,259	259,927,555	96,796,011	52,445,856,953	255,721,322	98,527,580	34,668,226,096	171,882,959	65,107,864
06	BH cháy nổ	6,598,685,244	426,683,699	12,410,242,416	5,527,067,726	282,856,492	14,326,955,743	4,014,914,018	236,513,397	8,912,399,386
07	BH thân tàu và TNDS chủ tàu	3,623,057,962	1,317,659,016	18,016,840,492	3,839,640,353	1,920,118,935	19,219,154,317	2,487,125,088	1,079,259,317	12,411,998,270
08	BH trách nhiệm chung	368,916,665	119,431,827	1,141,863,420	486,467,462	416,276,982	1,247,607,714	253,759,898	175,643,683	796,853,692
09	BH tín dụng và rủi ro tái chính	-	-	769,475,808	-	9,326,974	448,773,597	-	3,108,991	406,083,135
10	BH thiệt hại KD	-	-	-	-	-	-	-	-	-
11	BH nông nghiệp	-	68,519,444	-	-	227,868,948	-	-	98,796,131	-
12	BH phi nhân thọ khác	-	-	-	-	103,917,959	-	-	34,639,320	-
Tổng cộng		137,355,061,319	19,707,451,080	145,912,523,506	114,605,780,330	23,704,861,114	113,494,640,424	91,437,635,289	13,477,854,149	95,614,938,656

TP. Hà Nội, Ngày 25 Tháng 10 Năm 2018

TU. HỘI ĐỒNG QUẢN TRỊ

CM. BAN TGD

TỔNG GIÁM ĐỐC

LẬP BIỂU

KẾ TOÁN TRƯỞNG



CHU CÔNG NGUYÊN



VƯƠNG QUỐC HƯNG



Đ. ĐÔNG ĐA - TP. HÀ NỘI

Đ. ĐÔNG ĐA - TP. HÀ NỘI